

# 사업보고서

(제 24 기)

사업연도 2021년 01월 01일 부터  
2021년 12월 31일 까지

금융위원회

한국거래소 귀중

2022년 03월 17일

제출대상법인 유형 : 주권상장법인

면제사유발생 : 해당사항 없음

회 사 명 : (주)넥스트아이

대 표 이 사 : CHEN GUANG

본 점 소 재 지 : 경기도 안양시 동안구 동편로 13번길 65 넥스트아이빌딩  
(전 화)031-389-2204  
(홈페이지) <http://www.nexteye.com>

작 성 책 임 자 : (직 책) 전무 (성 명) 김려엄  
(전 화)031-389-2204

# 목 차

【 대표이사 등의 확인 】	-----	1
I. 회사의 개요	-----	3
II. 사업의 내용	-----	15
III. 재무에 관한 사항	-----	40
IV. 이사의 경영진단 및 분석의견	-----	253
V. 회계감사인의 감사의견 등	-----	256
VI. 이사회 등 회사의 기관에 관한 사항	-----	258
VII. 주주에 관한 사항	-----	263
VIII. 임원 및 직원 등에 관한 사항	-----	268
IX. 계열회사 등에 관한 사항	-----	272
X. 대주주 등과의 거래내용	-----	273
XI. 그 밖에 투자자 보호를 위하여 필요한 사항	-----	277
XII. 상세표	-----	278

## 【 대표이사 등의 확인 】

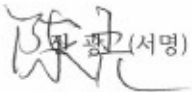
### 확 인 서


우리는 당사의 대표이사 및 신고업무담당이사로서 이 공시서류의 기재내용에 대해 상당히 주의를 다하여 직접 확인, 검토한 결과, 중요한 기재사항의 기재 또는 표시의 누락이나 허위의 기재 또는 표시가 없고, 이 공시서류에 표시된 기재 또는 표시사항을 이용하는 자의 중대한 오해를 유발하는 내용이 기재 또는 표시되지 아니하였음을 확인합니다.

또한, 당사는 '주식회사의외부감사에관한법률' 제2조의2 및 제2조의3의 규정에 따라 내부회계관리제도를 마련하여 운영하고 있음을 확인합니다. ('주식회사의외부감사에관한법률' 제2조에 의한 외감대상법인에 한함)

2022. 03 . 17 .

주식회사 넥스트아이

대표이사  (서명)

신고업무담당이사 김려엄 

대표이사등의확인서명\_220317

# I. 회사의 개요

## 1. 회사의 개요

1. 연결대상 종속회사 개황(연결재무제표를 작성하는 주권상장법인이 사업보고서, 분기·반기보고서를 제출하는 경우에 한함)

연결대상 종속회사 현황(요약)

(단위 : 사)

구분	연결대상회사수				주요 종속회사수
	기초	증가	감소	기말	
상장	-	-	-	-	-
비상장	9	4	1	12	1
합계	9	4	1	12	1

※상세 현황은 '상세표-1. 연결대상 종속회사 현황(상세)' 참조

### 1-1. 연결대상회사의 변동내용

구분	자회사	사유
신규 연결	넥스트원바이오	신규투자
	Next Future Investment inc	신규투자
	제이앤에이치파워사모투자합자회사	신규투자
	K.T.M PTE. LTD.	신규투자
연결 제외	New&New(suzhou) Co.,Ltd.	청산
	-	-

### 가. 지배회사에 관한 사항

#### 1) 회사의 법적, 상업적 명칭

당사의 명칭은 주식회사 넥스트아이라고 표기합니다. 또한 영문으로는 NextEye Company Limited(줄여서, NextEye Co., Ltd.로 하고 약칭 NextEye로 함)라 표기합니다

#### 2) 설립일자 및 존속기간

당사는 산업처리 자동측정 및 제어장비 제조 및 서비스를 목적으로 1998년09월07일 설립 되었습니다.

3) 본사의 주소,전화번호,홈페이지

(1) 주 소 : 경기도 안양시 동안구 동편로13번길65 넥스트아이빌딩

(2) 전 화 : 031-389-2204

(3) 홈페이지 : www.nexteye.com

4) 중소기업 등 해당 여부

중소기업 해당 여부	해당
벤처기업 해당 여부	해당
중견기업 해당 여부	미해당

5) 주요 사업내용

당사는 머신비전(Machine Vision) 기술을 활용하여, 각종 첨단 제품 또는 관련 부품의 외관검사를 하는 장비를 제조하고 판매하는 것을 주요 사업으로 영위하고 있으며, 별도의 사업부문은 LED사업부문 으로 구성되어 있습니다. 당사의 주요 제품인 편광 필름검사장비, BLU검사장비, 유리모서리 깨짐 검사장비(GECD) 등은 LCD제품 또는 부품의 제조공정에서 활용되고 있으며, 전방산업은 TFT-LCD산업 및 TFT-LCD부품 산업분야 입니다

당사가 영위하는 목적사업은 다음과 같습니다.

목적 사업	비고
1. 산업처리 자동측정 및 제어장비 제조업 2. 컴퓨터 입출력장치 제조업 3. 달리 분류되지 않은 컴퓨터 및 그 주변기기 제조업 4. 인쇄회로판 제조업 5. 전기전자 및 통신관련 엔지니어링 서비스업 6. 소프트웨어자문, 개발 및 공급업 7. 공학 및 기술연구 개발업 8. 산업용 기계장비 및 관련용품 무역업 9. 부동산 개발업 및 부동산 매매 임대업	-

목적 사업	비고
10.화장품,생활용품의 제조 및 판매 11.전자상거래 및 인터넷 관련사업 12.관광업 및 미용,피부관리 서비스업 13.프랜차이즈점 모집 및 운영 14.각종 조명기기,전기기기 제작 및 판매업 15.엘이디조명기기 및 엘이디전구.램프 제조 및 판매업 16.전기용품 및 전자제품의 제조 및 판매업 17.전기,전자부품의 개발 및 제조 판매업 18.전기공사업 19.전기통신공사업 20.태양광 발전업 21.디자인사업(환경,산업디자인,조명설계디자인) 22.생명과학 및 화장품 원료와 관련된 일체의 사업 23.식품, 건강보조식품 및 의약품 제조, 수출입, 판매 24.의료용품, 의료기기의 제조, 수출입, 판매 25.의료관련 설비의 수출입, 제조, 판매 및 유지보수 26.국내, 국외, 일반여행업 27.외국인환자유치업 28.여행정보제공업 29.국내, 외국 관광여행사의 대리점업 30.레저스포츠 및 문화예술 서비스업 31.여행, 숙박, 레포츠, 면세점 및 일반쇼핑, 중개알선 32.주식투자 및 채권투자등 투자 33.각호에 해당되는 일체의부대사업 및 투자 34.각호에 해당하는 제품의 도소매업 및 수출입업	

#### 나. 종속회사에 관한 사항

당사는 본 보고서 작성기준일 현재 당사와 당사의 종속회사를 포함하여 총 11개의 종속회사가 있으며, 「독점규제 및 공정거래에 관한 법률」(이하 "공정거래법")상의 출자총액제한 기업집단 또는 상호출자제한 기업집단에 해당되지 않습니다.

회사명	취득일	지분율	주요사업	현지	상장여부	비고
(주)실로닉스	2015.08.18	100.00%	영상처리하드웨어 및 스마트 카메라	국내	비상장	-
NEXTEYE technology (China) Co.,Ltd 주1)	2016.07.18	100.00%	화장품 유통 가맹점프랜차이즈	중국	비상장	-
Shanghai Bel-Cosmetic Co.,Ltd 주2)	2017.03.23	51.00%	화장품 제조 및 판매업	중국	비상장	-
Tianjin Village 11 Cross-border e-commerce Co.,Ltd 주3)	2017.05.02	77.27%	화장품 판매	중국	비상장	-
BETENEY CO.,LTD 주4)	2017.11.24	100.00%	화장품 판매	홍콩	비상장	-

회사명	취득일	지분율	주요사업	현지	상장여부	비고	
마인즈 아이(주)	주5)	2018.01.08	51.00%	반도체검사장비	국내	비상장	-
(주)금다메리	주6)	2018.05.17	55.00%	화장품 도소매	국내	비상장	-
모트뷰티바이오사모투자 합자회사	주7)	2020.12.23	99.00%	금융투자업	국내	비상장	-
넥스트원바이오	주8)	2021.05.18	100.00%	국내외 화장품 및 바이오관련 투자 및 유통업	국내	비상장	-
Next Future Investment inc	주9)	2021.07.02	100.00%	미국내 바이오 및 화장품 유통	미국	비상장	-
제이앤에이치파워사모투자합자회사	주10)	2021.10.01	98.57%	금융투자업	국내	비상장	-
K.T.M PTE. LTD.	주11)	2021.12.23	100.00%	싱가폴 바이오 및 화장품 유통업	싱가폴	비상장	-

주1) 당사는 2016년 6월 27일 이사회 결의에 의거 NEXTEYE technology (China) Co.,Ltd. 사를 USD 5,000,000에 신규 설립 및 출자하기로 결정하였으며, 2016년 7월 18일자로 자본금의 납입이 이루어졌으며, 2019년 04월 02일 지분 USD 7,500,000을 추가 취득하였습니다.

주2) 당사는 2016년 10월 19일 이사회 결의에 의거 Shanghai Bel-Cosmetic Co.,Ltd 를 479,974,980원에 출자하기로 결정 하였으며, 2017년 03월 23일 자본금의 납입이 이루어 졌습니다.

주3) 당사는 2017년 04월 28일 이사회 결의에 의거 Tianjin Village 11 Cross-border e-commerce Co.,Ltd 를 2,424,744,000원에 출자하기로 결정 하였으며, 2017년 05월 02일 자본금의 납입이 이루어 졌습니다.

주4) 당사는 2017년 11월 01일 이사회 결의에 의거 BETENEY CO.,LTD를 5,009,860,000원에 출자하기로 결정 하였었습니다.

주5) 당사는 2018년 1월 5일 이사회 결의에 의거 마인즈아이 주식회사에 대한 제3자배정 유상증자(204,000주, 유상증자액 : 306,000천원)에 참여하였으며, 2018년 1월 8일자로 신주권의 취득이 이루어졌습니다. 유상증자 후 지분율은 51%입니다.

주

주6) 당사는 2018년 3월 27일 이사회 결의에 의거 금다메리 주식회사( 출자금 총액 6억원)를 신규 설립하기로 결정하여 3.3억원 출자(지분율 55%)하였으며, 2018년 5월 17일 자본금의 납입이 이루어졌습니다.

주7) 당사는 2020년 12월 23일 이사회 결의에 의거 미용 바이오산업 진출을 위하여 모트뷰티바이오사모투자 합자회사에 18,500,000,000원을 출자하기로 결정하여 납입이 이루어 졌습니다.

주8) 국내외 화장품 및 바이오관련투자 및 유통시장 진출을 위하여 2021년 05월 18일 신규 법인을 설립하여 100% 출자하였습니다.

주9) 미국내 바이오 및 화장품 유통사업을 위하여 2021년 07월 02일 신규 법인을 설립하고 100% 출자하였습니다.

주10) 신규사업투자로 사업영역을 확장을 위하여 제이앤에이치파워사모투자합자회



사에 2021년 10월 01일에 7,600,000,000원을 투자하였습니다.

주11) 싱가포르 바이오 및 화장품 유통사업을 위하여 2021년 12월 23일 신규 법인을 설립하고 100% 출자하였습니다.

#### 다. 회사의 주권상장(또는 등록·지정)여부 및 특례상장에 관한 사항

주권상장 (또는 등록·지정)여부	주권상장 (또는 등록·지정)일자	특례상장 등 여부	특례상장 등 적용법규
코스닥시장	2011년 06월 14일	-	-

## 2. 회사의 연혁

### 가. 연혁

연월	주된 변동내용
2006	07 평촌기술연구소 설립 인정 (산업기술진흥협회) 평촌두산벤처
	07 최대주주변경 (아주아이비투자, 마연수 이사로 변경)
	10 본사 이전 (경기 안양시 동안구 평촌동 126-1 소재)
	10 기술연구소 이전 (경기 안양시 동안구 평촌동 126-1 소재)
2007	03 자본금 유상증자 26백만원 (증자후 자본금 2,326백만원)
	03 액면분할 등기 (액면분할 주주총회결의: 03월 28일) (주당 5,000원 → 500원)
2008	10 대표이사 변경(변종은→마연수 대표이사 취임)
	12 이사 사임(정성종)
2009	03 사내이사 선임(고영우)
	06 자본금 유상증자 267백만원 (증자후 자본금 2,594백만원)
	09 자본금 감소 188백만원 (감소후 자본금 2,405백만원)
2010	03 사외이사 선임(김영출)
	09 사외이사 사임(김영출), 기타비상무이사 선임(김영출)
	09 감사 사임(박용수), 사내이사 선임(박용수)
	09 감사 선임(류승범)
	12 기술연구소 및 평촌기술연구소 기술연구소로 통폐합
2011	04 코스닥상장예비심사 승인(한국거래소)
	06 코스닥시장 상장
	11 이익소각(231,480주)
2012	03 사내이사 총임(고영우)
	06 무상증자(2,569,879주) 증자후총주식수(8,149,344주) 자본금41.9억원
2014	01 본사 이전(경기 안양시 동안구 동편로13번길65 빅스트아이빌딩)
	02 기술연구소이전(경기 안양시 동안구 동편로13번길65 빅스트아이빌딩7층)
	09 전기공사면허 취득
	12 이익소각(200,000주)

연월	주된 변동내용	
2016	02	대표이사 진광(Chen Guang) 취임
	02	유상증자 5,197,577,000원으로 증자(100.4억원 증자)
	04	유상증자 6,191,242,000원으로 증자(100.4억원 증자)
	06	자회사 빅스트아이 차이나 설립 57억원 지분100%
	10	자회사 빌라쥬11팩토리 설립 자본금 50억 지분율51%
	12	자회사 원뷰티면세점 설립 자본금50억 지분율 85%
2017	01	자회사 아이엔에스코리아 출자 자본금 49.9억 지분율 42.31%
	03	자회사 Shanghai Bel-Cosmetic Co.,Ltd 출자 지분율 51%
	04	자회사 NEW&NEW(SUZHOU)CO.,LTD 출자 지분율 51%
	04	전환청구권 행사로 자본금 증가 (증가 후 자본금 7,064백만원)
	05	자회사 Tianjin Village 11 Cross-border e-commerce Co.,Ltd 출자 지분율 51%
	09	액면분할 등기 (액면분할 주주총회결의: 09월 29일) (주당 500원 → 100원)
	10	관계회사 에치디프로(주) 출자 지분율 13.5%
	11	자회사 BETENEY CO.,LTD 출자 지분율 100%
2018	01	자회사 마인즈아이(주) 출자 지분율 51%
	01	자회사 빌라쥬11팩토리 지분 매각
	03	자회사 레드젠 지분 매각
	05	자회사 (주)금다메리 출자 지분율 55%
	05	자회사 사천미상홍생물과기유한회사 출자 지분율 30%
	05	관계회사 사천미상홍미생물과기유한회사 출자 지분율 25%
	12	관계회사 에치디프로(주) 지분 매각
	12	신주인수권 행사로 자본금 증가 (증가 후 자본금 7,927백만원)
2019	03	자회사 사천 미상홍 바이오 과학기술 유한공사 지분 매각
	06	자회사 (주)아이엔에스코리아 지배력 상실
	11	자회사 원뷰티(구.(주)사사면세점) 지분 매각
2020	04	관계회사 (주)아이엔에스코리아 지분 매각
	10	자회사 (주)이노메트리 지분 일부 매각
	10	관계회사 에스비케이1호사모투자합자회사 지분 매각
	11	관계회사 에이엑스투자조합 10억원 출자 지분율 40%
	12	자회사 모트뷰티바이오사모투자 합자회사 지분 185억 취득 지분율 100%
	12	관계회사 사천미상홍미생물과기유한회사 지분 매각
2021	5	자회사 빅스트원바이오 출자 지분율 100%
	6	자회사 NEW&NEW(SUZHOU)CO.,LTD 청산
	7	자회사 Next Future Investment inc 출자 지분율 100%
	10	자회사 제이앤에이치파워사모투자합자회사 출자 지분율 98.57%
	12	자회사 KT.M PTE. LTD. 출자 지분율 100%

**나. 회사의 본점 소재지 및 그 변경**

당사는 본 보고서 작성기준일 현재 본점 소재지는 '경기도 안양시 동안구 동편로 13번길65 벅스트아이빌딩'이며, 변경내역은 아래와 같습니다.

구분	일자	내 용	
본점소재지 및 변경	1998.09.07	설립	화성군 봉담읍 와우리 산2-2
	2000.06.28	본점이전	용인시 기흥읍 서천리 320-10
	2001.04.27	본점이전	안양시 동안구 비산동 1108 금강벤처텔507
	2002.10.11	본점이전	안양시 동안구 평촌동900-9 신세기프라자602호
	2006.10.13	본점이전	안양시 동안구 평촌동126-1 두산벤처다임512호
	2014.01.08	본점이전	경기도 안양시 동안구 동편로13번길65 벅스트아이빌딩

**다. 경영진의 중요한 변동**

일자	내 용
1998.09.07	이사 변종은 취임 / 이사 하문수 취임/ 이사 정성중 취임 / 이사 박용수 취임/ 이사 김준우 취임/ 감사 마연수 취임/ 이사 변종은 대표이사 취임
2001.03.29	이사 주효남 취임
2002.08.06	이사 주효남 사임
2003.05.31	이사 김준우 사임
2007.03.28	이사 박용수 사임/ 감사 마연수 사임/ 감사 박용수 취임/ 이사 마연수 취임
2008.10.01	이사 변종은 대표이사 사임/ 이사 마연수 대표이사 취임
2008.12.31	이사 정성중 사임
2009.03.27	이사 고영우 취임
2010.09.29	감사 박용수 사임/ 감사 류승범 취임/ 이사 박용수 취임 / 기타비상무이사 김영출 취임
2012.03.27	이사 고영우 중임
2013.03.28	이사 마연수 중임/이사 변종은 중임/ 이사 박용수 사임후 재선임/감사 라종국 취임
2013.09.28	기타비상무이사 김영출 퇴임
2015.03.27	이사 고영우 중임
2016.02.04	사내이사 마연수 사임,대표이사 사임/사내이사 변종은 사임/사내이사 박용수 사임/ 사내이사 고영우 사임/감사 라종국 사임
2016.02.04	사내이사 진광 취임,대표이사 취임/사내이사 류동휘 취임/사내이사 진양 취임/ 사외이사 장동신 취임/사외이사 안옥화 취임/감사 이수월 취임
2019.03.29	사내이사 진광 재선임, 사내이사 류동휘 재선임, 사내이사 진양 재선임 , 사외이사 장동신 재선임, 감사 안옥화 신규선임 / 감사 이수월 사임

## 라. 최대주주의 변동

본 보고서 작성기준일 현재 당사의 최대주주는 Aesthetic International Beauty Chain Group이며, 설립 이후 당사의 최대주주 변동내역은 다음과 같습니다.

변동일	구분	최대주주명	소유주식수	지분율	비고
1999.11.30	변경후	변종은, 마연수, 하문수, 박용수, 정성중, 김준우 6인 공동 최대주주	240,000주	92.31%	유상증자에 따른 주식수 증가
	변경전	변종은, 마연수, 하문수, 박용수, 정성중 5인 공동 최대주주	100,000주	83.33%	법인설립 지분율
2000.03.01	변경후	변종은	80,200주	11.79%	유상증자에 따른 주식수 증가
	변경전	변종은, 마연수, 하문수, 박용수, 정성중, 김준우 6인 공동 최대주주	260,000주	92.31%	-
2000.03.03	변경후	아주아이비투자(주) <구 (주)기보캐피탈>	170,000주	20.00%	유상증자에 따른 최대주주 변경
	변경전	변종은	80,200주	9.44%	-
2006.7.11	변경후	마연수	1,041,070주	22.63%	주식 양수도에 따른 최대주주 변경
	변경전	아주아이비투자(주) <구 (주)기보캐피탈>	460,000주	10.00%	-
2016.02.04	변경후	Aesthetic International Beauty Chain Group	2,787,330주	23.28%	주식 양수도 및 제3자배정 유상증자로 인한 최대주주변경
	변경전	마연수	2,035,260주	25.52%	-
2017.09.29	변경후	Aesthetic International Beauty Chain Group	13,936,650주	20.35%	액면분화로 인한 주식수 변경 주3)
2018.12.27	변경후	Aesthetic International Beauty Chain Group	22,572,228주	29.27%	신주인수권행사
2021.12.31	변경후	Aesthetic International Beauty Chain Group	13,572,228주	17.33%	주식담보대출

- 주1) 상기 지분율은 최대주주 본인의 지분율로 특수관계인의 지분율은 포함하지 않았습니다.  
 주2) 상기 주식수 및 가격은 2007년 03월 28일 실시한 액면분할(5,000원 → 500원)을 감안한 액면가 500원 기준으로 재작성된 것임 (2017년 이전)  
 주3) 2017년 09월 29일 실시한 액면분할(500원 → 100원)로 인해 주식수 변경  
 주4) 2019년 12월 31일 현재 Aesthetic International Beauty Chain Group 주식수 13,572,228주, 지분율 17.33%입니다.  
 주5) 2021년 11월 15일 9,000,000주에 대한 주식담보계약을 체결하였습니다.

## 마. 상호의 변경

당사는 본 보고서 작성기준일 현재 해당사항 없습니다.

## 바. 회사가 화의, 회사 정리절차 그 밖에 이에 준하는 절차를 밟은 적이 있거나 현재 진행중인 경우 내용과 결과

당사는 본 보고서 작성기준일 현재 해당사항 없습니다.

## 사. 회사가 합병 등을 한 경우 그 내용

당사는 본 보고서 작성기준일 현재 해당사항 없습니다.

## 아. 회사의 업종 또는 주된 사업의 변화

당사는 본 보고서 작성기준일 현재 해당사항 없습니다.

## 자. 그 밖에 경영활동과 관련된 중요한 사실의 발생내용

당사는 본 보고서 작성기준일 현재 해당사항 없습니다.

### 3. 자본금 변동사항

자본금 변동추이

(단위 : 원, 주)

종류	구분	제24기 (2021년)	제23기 (2020년말)	제22기 (2019년말)
보통주	발행주식총수	78,320,992	77,116,173	77,116,173
	액면금액	100	100	100
	자본금	8,047,839,200	7,927,357,300	7,927,357,300
우선주	발행주식총수	-	-	-
	액면금액	-	-	-
	자본금	-	-	-
기타	발행주식총수	-	-	-
	액면금액	-	-	-
	자본금	-	-	-
합계	자본금	8,047,839,200	7,927,357,300	7,927,357,300

주1) 보통주 자기주식 431,480주를 이익소각함에 따라 보통주 자본금이 보통주발행주식의 액면총액과 일치하지 않습니다.

### 4. 주식의 총수 등

가. 주식의 총수 현황

(기준일: 2021년 12월 31일 )

(단위 : 주)

구분	주식의 종류			비고
	보통주	우선주	합계	
I. 발행할 주식의 총수	100,000,000	-	100,000,000	주3)
II. 현재까지 발행한 주식의 총수	79,128,542	-	79,128,542	-
III. 현재까지 감소한 주식의 총수	807,550	-	807,550	-

구 분	주식의 종류			비고
	보통주	우선주	합계	
1. 감자	376,070	-	376,070	-
2. 이익소각	431,480	-	431,480	-
3. 상환주식의 상환	-	-	-	-
4. 기타	-	-	-	-
IV. 발행주식의 총수 (II-III)	78,320,992	-	78,320,992	-
V. 자기주식수	1,759,210	-	1,759,210	-
VI. 유통주식수 (IV-V)	76,561,782	-	76,561,782	-

주1) 2017년 04월 13일 제1회무기명식이권부사모전환사채 전환 행사로 인하여 주식 1,727,115주 추가 하였습니다.

주2) 2017년 10월 31일 기준으로 액면분할을 하였으며 유통주식수는 13,344,277주에서 66,721,385주로 액면가는 1주당 500원에서 100원으로 변경됨에 따라 자기주식 주식수 351,842주→1,759,210주 되었습니다.

주3) 2017년 09월 29일 임시주주총회에서 발행할 주식의 총수가 50,000,000주→100,000,000주로 정관 변경되었습니다.

주4) 2018년 12월 27일 신주인수권 행사청구로 인해 주식수 8,635,578주가 증가되었습니다.

주5) 2021년 제4회 전환사채 전환청구로 인해 주식수 1,204,819주가 증가되었습니다.

#### 나. 자기주식 취득 및 처분 현황

(기준일: 2021년 12월 31일 )

(단위: 주)

취득방법	주식의 종류	기초수량	변동 수량			기말수량	비고		
			취득(+)	처분(-)	소각(-)				
배당 가능 이익 범위 이내 취득	장내 직접 취득	보통주	151,842	-	-	-	151,842	-	
		우선주	-	-	-	-	-	-	
	장외 직접 취득	보통주	-	-	-	-	-	-	
		우선주	-	-	-	-	-	-	
	공개매수	보통주	-	-	-	-	-	-	
		우선주	-	-	-	-	-	-	
	소계(a)	보통주	151,842	-	-	-	151,842	-	
		우선주	-	-	-	-	-	-	
	신탁 계약에	수탁자 보유수량	보통주	-	-	-	-	-	-
			우선주	-	-	-	-	-	-
		보통주	200,000	-	-	-	200,000	-	

취득방법		주식의 종류	기초수량	변동 수량			기말수량	비고
				취득(+)	처분(-)	소각(-)		
의한 취득	현물보유물량	우선주	-	-	-	-	-	-
	소계(b)	보통주	200,000	-	-	-	200,000	-
		우선주	-	-	-	-	-	-
기타 취득(c)		보통주	1,407,368	-	-	-	1,407,368	주1)
		우선주	-	-	-	-	-	-
총 계(a+b+c)		보통주	1,759,210	-	-	-	1,759,210	-
		우선주	-	-	-	-	-	-

주1) 2017년 10월 31일 기준으로 액면분할을 하였으며 유통주식수는 13,344,277주에서 66,721,385주로 액면가는 1주당 500원에서 100원으로 변경됨에 따라 자기주식 주식수 351,842주→1,759,210주 되었습니다.

## 5. 정관에 관한 사항

### 가. 정관의 최근 개정일

당사는 2018년 03월 30일 정기주주총회와 2021년 3월 26일 정기주주총회에서 정관을 변경하였습니다.

### 나. 정관 변경 이력

정관변경일	해당주총명	주요변경사항	변경이유
2018년 03월 30일	제20기 정기주주총회	의료용품, 의료기기의 제조, 수출입, 판매 의료관련 설비의 수출입, 제조, 판매 및 유지보수 국내, 국외, 일반여행업 외국인환자유치업 여행정보제공업 국내, 외국 관광여행사의 대리점업 레저스포츠 및 문화예술 서비스업 여행, 숙박, 레포츠, 면세점 및 일반쇼핑, 중개알선 주식투자 및 채권투자등 투자	사업의 목적 추가
2018년 03월 30일	제20기 정기주주총회	제4조(공고방법) 회사의 공고는 회사의 인터넷 홈페이지(www.nexteye.com)에 한다. 다만 전산장애 또는 그 밖의 부득이한 사유로 회사의 인터넷 홈페이지에 공고를 할 수 없는 때에는 서울시에서 발행되는 매일경제 신문에 게재한다	공고방법 변경
2021년 03월 26일	제23기 정기주주총회	회사는 주식 사채 등의 전자등록에 관한법을 제2조 제1호에 따른 주식등을 발행하는 경우에는 전자등록기관의 전자등록 계좌부에 주식등을 전자등록하여야 한다. 다만, 회사가 법령에 따른 등록의무를 부담하지 않는 주식등의 경우에는 그러하지 아니할 수 있다.	개정에 따른 신설

정관변경일	해당주총명	주요변경사항	변경이유
2021년 03월 26일	제23기 정기주주총회	제11조(신주의 동등배당) 회사가 정한 배당기준일 전에 유상증자, 무상증자 및 주식배당에 의하여 발행한 주식에 대하여는 동등배당한다.	개정에 따른 변경
2021년 03월 26일	제23기 정기주주총회	제16조(주주명부의 폐쇄 및 기준일) ① 회사는 의결권을 행사하거나 배당을 받을 자 기타 주주 또는 질권자로서 권리를 행사할 자를 정하기 위하여 이사회 결의로 일정한 기간을 정하여 주주명부의 기재변경을 정지하거나 일정한 날에 주주명부에 기재된 주주 또는 질권자를 그 권리를 행사할 주주 또는 질권자로 볼 수 있다. ② 회사가 제1항의 기간 또는 날을 정하는 경우 3개월을 경과하지 아니하는 일정한 기간을 정하여 권리에 관한 주주명부의 기재변경을 정지하거나, 3개월내로 정한 날에 주주명부에 기재되어 있는 주주를 그 권리를 행사할 주주로 할 수 있다. ③ 회사가 제1항의 기간 또는 날을 정한 때에는 그 기간 또는 날의 2주전에 이를 공고하여야 한다.	개정에 따른 변경
2021년 03월 26일	제23기 정기주주총회	제20조(소집시기) 회사는 매결산기마다 정기주주총회를 소집하여야 하고, 필요에 따라 임시주주총회를 소집한다	개정에 따른 변경
2021년 03월 26일	제23기 정기주주총회	② 이사 중 결원이 생긴 때에는 주주총회에서 이를 선임한다. 그러나 이 정관 제32조에서 정하는 원수를 결하지 아니하고 업무수행상 지장이 없는 경우에는 그러하지 아니한다.	보결 이사 선임 규정 수정
2021년 03월 26일	제23기 정기주주총회	제44조 (감사의 수) 회사는 1인 감사를 둘 수 있다.	감사의 수 1인으로 한정
2021년 03월 26일	제23기 정기주주총회	이익배당은 주주총회의 결의로 정한다. 제54조2(중간배당) ① 당 회사는 상법 제 462조의 3 규정에 의하여 영업년도 중 1회에 한하여 중간 배당을 할 수 있다. 중간배당은 현금으로 한다. ② 중간배당은 이사회 결의로 하되, 그 결의는 중간배당 기준일 이후 45일 내에 하여야 한다. ③ 중간배당은 직전 결산기의 재무상태표의 순자산액에서 다음 각 호의 금액을 공제한 액을 한도록 한다. 1) 직전 결산기의 자본금의 액 2) 직전 결산기까지 적립된 자본준비금과 이익준비금의 합계액 3) 상법시행령에서 정하는 미실현이익 4) 직전 결산기의 정기총회에서 이익배당하기로 정한 금액 5) 직전 결산기까지 정관의 규정 또는 주주총회의 결의에 의하여 특정 목적을 위해 적립한 임의준비금 6) 중간배당에 따라 당해 결산기에 적립하여야 할 이익준비금 ④ 사업연도 개시일 이후 중간배당의 기준일 이전에 신주를 발행한 경우 (준비금의 자본전입, 주식배당, 전환사채의 전환청구, 신주인수권부사채의 신주인수권 행사에 의한 경우를 포함한다)에는 중간배당에 관해서는 당해 신주는 직전 사업연도 말에 발행된 것으로 본다.	중간배당 관련 정관 신설



## II. 사업의 내용

### 1. 사업의 개요

#### 가. 산업의 특성

##### (1) LCD산업의 특성

LCD산업의 특징으로는, 첫째, 다양한 전방산업이 존재하고, 승자독식 현상이 강하게 나타나는 분야입니다. 그리고 제조공정에서 제품치수가 대형화 된 제품을 다루고 있기 때문에 생산에 사용되는 설비의 규모가 크다는 특성을 가집니다. 또한 LCD 산업은 관련 장비 산업과의 협력관계의 중요성이 매우 큰 산업입니다.

##### (2) LCD부품산업의 특성

LCD 부품산업의 첫번째 특성은 전방산업인 LCD 산업분야의 특성에 따라, 패널업체를 기준으로 수직계열화가 이루어져 있습니다. 부품업체는 모기업에 대부분 연결되어 있으므로 안정적인 사업기반을 구축하게 되는 장점이 있는 반면 모기업의 가격, 품질성능 요구 등에 적절하게 대응할 의무가 존재합니다. 전방산업인 LCD 산업의 영향을 크게 받으며 경기변동이 사업 성패에 중요한 영향을 미치는 분야입니다.

##### (3) LCD 외관검사장비 산업의 특성

LCD 산업 분야에서 사용되는 외관검사장비의 특성은 LCD 검사 공정은 LCD 제조 공정상에서 발생할 수 있는 다양한 형태의 불량들을 생산 공정상에서 검사하여, 완제품으로 출하되지 않도록 방지하는 역할을 수행합니다. 또한 발생한 불량 형태를 통하여 실제 제조 공정에서 발생 원인들을 개선할 수 있는 기본 Data를 제공하기 때문에 공정을 안정화 하는 역할도 수행하게 됩니다.

##### (4)화장품 산업의 특성

최근 화장품 산업은 젊은 고객층의 소비 성향 변화에 따라 빠르게 변화하고 있습니다. 국내 시장에서는 가격 대비 성능을 중시하는 합리적인 소비 트렌드 확산과 동시에 초고가의 화장품 및 향수 카테고리 또한 매출이 확대되며 양극화가 일어나고 있습니다.

다. 특히, 젊은 고객을 공략하기 위하여 ‘ 감성’ 과 ‘ 경험’ 요소를 앞세운 새로운 중소형 브랜드들이 꾸준히 출시되며 시장 점유를 넓혀감에 따라 산업 내 경쟁이 보다 치열해지고 있습니다. 이러한 흐름은 온라인 채널의 확대, 멀티 브랜드 습 중심의 오프라인 채널 다변화 등 산업 유통 환경의 변화와 함께 지속되고 있습니다. 한편, 국내 화장품 시장에서 높은 비중을 차지하는 면세 채널은 `18년 방한 관광객 증가에 힘입어 성장하였습니다.

해외 화장품 시장은 아시아 지역을 중심으로 성장하고 있습니다. 특히, 중국에서는 럭셔리 화장품 카테고리에 대한 수요가 지속적으로 확대되었고, 디지털 채널 성장세도 가시적이었습니다. 성숙 시장인 북미는 젊은 고객층을 중심으로 스킨케어 카테고리가 성장하였고, 백화점 등 전통 오프라인 채널 대비 온라인 채널로의 유입 및 구매를 선호하는 소비자 행태 변화가 두드러지고 있습니다. 더불어, 글로벌 여행객이 지속적으로 확대되며 해외 면세 화장품 시장 또한 꾸준히 성장하고 있습니다.

전반적으로 화장품 산업은 빠른 유통 환경 변화와 경쟁 심화가 지속될 것으로 예상하나, 세분화, 다양화되고 있는 고객의 니즈에 대응할 수 있는 혁신 역량을 중심으로 화장품 산업은 지속적으로 발전할 수 있을 것으로 전망합니다.

## 나. 산업의 성장성

### (1) LCD산업의 성장성

LCD패널 제조업체는 국내의 삼성전자, LG디스플레이가 주요 2강을 형성하고 있으며, 그 뒤로 대만의 AUO와 CMI, 일본의 SHARP가 차례로 시장을 점유하고 있습니다. 한국의 제조업체들은 시장지배력을 강화하고 있으며, 세계 TFT-LCD출하량 중 한국 업체들의 매출액 및 시장점유율 또한 증가하는 추세입니다.

삼성전자와 LG디스플레이는 매출액 기준으로 LCD 패널시장의 50%를 넘게 장악하고 있으며, 지속적으로 점유율을 늘려가고 있습니다.

### (2) LCD부품산업의 성장성

LCD패널을 구성하는 핵심부품으로는 유리기판(Glass), BLU(Back Light Unit) 그리고 편광판(편광필름)등 이 있습니다. BLU 매출액이 전체의 재료 매출액의 30%정도를 차지하고, 그 다음이 컬러필터, 유리기판 그리고 편광판이 11% 정도를 차지하고 있

습니다. 이 중 컬러필터는 유리를 매입하여, 각 패널제조업체에서 직접 가공을 하고 있으므로, 외부에서 조달하는 비중은 BLU->유리기판->편광판 입니다.

### (3) LCD외관검사장비산업의 성장성

당사의 주력 사업분야인 LCD외관검사장비의 기술적인 기반은 머신비전에 있습니다. 머신비전 기술은 사람의 눈으로 하는 검사를 대신하여, 카메라를 통하여 취득된 영상을 컴퓨터로 처리하여 작업자가 불량을 판별하는 것과 유사한 기능을 하도록 하는 기술입니다.

글로벌 시장의 성장은 크게 이루어지지 않는 반면, 국내에서는 LED, 태양광 등과 함께 반도체, FPD산업의 호조가 국내 시장의 규모를 급격히 확장시키고 있는 것으로 분석되었습니다. 다만, LCD, LED, 태양전지, 휴대폰 등의 산업분야의 환경이 국내와 유사한 중국, 대만의 시장규모 역시 급증하고 있는 것으로 보입니다. 국내의 머신비전 시장에서, 가장 큰 규모를 차지하는 것이 FPD산업분야이며, FPD패널의 대형화로 인하여, 관련 자동검사장비들이 대형화 하고 있으며, 검사 정밀도 수준이 지속적으로 높아져 가고 있는 것으로 분석하고 있습니다.

### (4) 영상처리 하드웨어 산업의 성장성

영상처리 하드웨어는 산업용 자동검사장비 시장과 지능형 보안장비 시장으로 나뉘어 그 시장특성이 다르게 나타나고 있으며, 산업용 자동검사장비 시장은 산업이 첨단화 하면서 급격히 확대되는 분야이며, 우리나라의 경우는 1990년대 본격화하여 2000년대 들어서 급격히 시장이 확대되고 2010년대에 들어서 성숙기에 들어서고 있습니다. 이에 비하여 중국시장의 경우는 2010년대 이후에 그 시장의 확장이 기대되고 있으며, 이는 기존의 소비제품이 단순 조립판매시장에서 고품질의 고기능 제품으로 시장이 재편되면서, 산업구조 고도화가 이제 막 시작하고 있기 때문 입니다.

### (5) 화장품 산업의 성장성

해외 화장품 시장은 아시아 지역을 중심으로 성장하고 있습니다. 특히, 중국에서는 럭셔리 화장품 카테고리에 대한 수요가 지속적으로 확대되었고, 디지털 채널 성장세도 가시적이었습니다. 성숙 시장인 북미는 젊은 고객층을 중심으로 스킨케어 카테고리가 성장하였고, 백화점 등 전통 오프라인 채널 대비 온라인 채널로의 유입 및 구매를 선호하는 소비자 행태 변화가 두드러지고 있습니다. 더불어, 글로벌 여행객이 지속적으로 확대되며 해외 면세 화장품 시장 또한 꾸준히 성장하고 있습니다.

전반적으로 화장품 산업은 빠른 유통 환경 변화와 경쟁 심화가 지속될 것으로 예상하나, 세분화, 다양화되고 있는 고객의 니즈에 대응할 수 있는 혁신 역량을 중심으로 화장품 산업은 지속적으로 발전할 수 있을 것으로 전망합니다.

## 다. 경기변동의 특성

### (1) LCD외관검사장비

LCD산업은 경기변동의 영향이 매우 큰 산업입니다. LCD외관검사장비 산업은 LCD산업의 변동성에 비교하여, 상대적으로 안정적인 환경을 가지고 있습니다. LCD 패널제조공정에 투입되는 LCD 장비는 LCD제조설비투자자와 밀접한 관련을 가지고 있으나, LCD부품의 제조공정에 투입되는 외관검사장비는 이러한 투자보다는 출하량의 증가와 더 밀접한 관계를 가지고 있습니다. LCD제조장비는 일단 설치하면, 다음 번 대규모 투자가 일어나기 전까지 새로운 공급이 필요 없지만, LCD외관검사장비는 생산되는 제품을 전량 검사해야 하므로, 생산량의 지속적인 증가는 검사장비의 수요를 지속적으로 증가시킵니다.

### (2) 영상처리 하드웨어

자동검사장비 시장에서 활용되는 영상처리 하드웨어는 산업의 경기 변동에 따라 일부 영향을 받을 수 있는 분야입니다.

### (3) 화장품

화장품 산업은 경기 변동에 민감한 것으로 파악되나, 화장품 제조 및 유통을 통한 중국시장 개척 및 뷰티 프랜차이즈 시장 개척으로 경기 변동성에 대처해 나갈 것으로 예상 됩니다.

## 라. 국내외 시장여건

### (1) LCD외관검사장비

LCD산업은 대표적인 첨단 IT산업입니다. 동 산업분야는 전방산업의 시장상황과 기술 개발에 따른 신규 투자와 같은 업황 변동에 영향을 받고 있습니다. 하지만, 외관검사장비 시장은 일반적인 장비시장과는 달리 신규 투자 이후에도 생산공정의 안정화를

위한 보완 투자가 지속적으로 발생하는 분야로서, 일반 장비 시장에 비해 경기 변동에 대한 영향은 적은 편이라고 할 수 있습니다. LCD산업은 디스플레이산업의 근간을 이루고 있는 산업으로 디스플레이 산업은 추후 OLED산업등으로 확장하여, 국가 경쟁력의 핵심을 이루는 산업분야로, 정부 차원에서 전략적으로 육성하고 있는 산업분야로서 안정적인 성장이 예상되는 분야입니다.

### (2) 영상처리 하드웨어

자동검사장비 시장에서 활용되는 영상처리 하드웨어는 Cognex나 Matrox와 같은 미국의 선진업체들이 시장을 90% 이상 장악하고 있으며, 이에 비하여 국내에서는 이와 관련된 기업들이 거의 없는 실정으로, 이는 하드웨어 개발이 난이도가 높은 분야에 속하면서도, 높은 신뢰성이 요구되므로 중소기업이 이를 감당하기가 어려운 분야이기 때문입니다.

### (3) 화장품

케이뷰티 성장세 둔화등으로 어려움에 처해있지만 OEM방식 제조 및 피부미용 프랜차이즈 사업으로 인하여 꾸준한 성장을 가져올 것으로 보입니다.

## 마. 회사의 경쟁상의 강점과 단점

### (1) LCD외관검사장비

당사가 보유한 LCD 외관검사장비 분야의 경쟁력은 머신비전 관련 지식과 경험을 보유한 우수한 인력이 핵심요소라 할 수 있습니다. 당사의 핵심인력들은 삼성전자 자동화연구소(현, 생산기술연구소)에서, 다년간의 연구개발 경험과 현장적용 경험을 가진 인력으로 구성되어 있으며, 매우 다양한 분야에서 머신비전 기술을 활용한 경험을 보유하고 있습니다. 또한, 머신비전 관련기업으로는 최대의 인력규모를 가지고 있으며, 이에 따라 고객의 요구에 능동적으로 대응할 수 있는 체계를 가지고 있습니다.

### (2) 영상처리 하드웨어

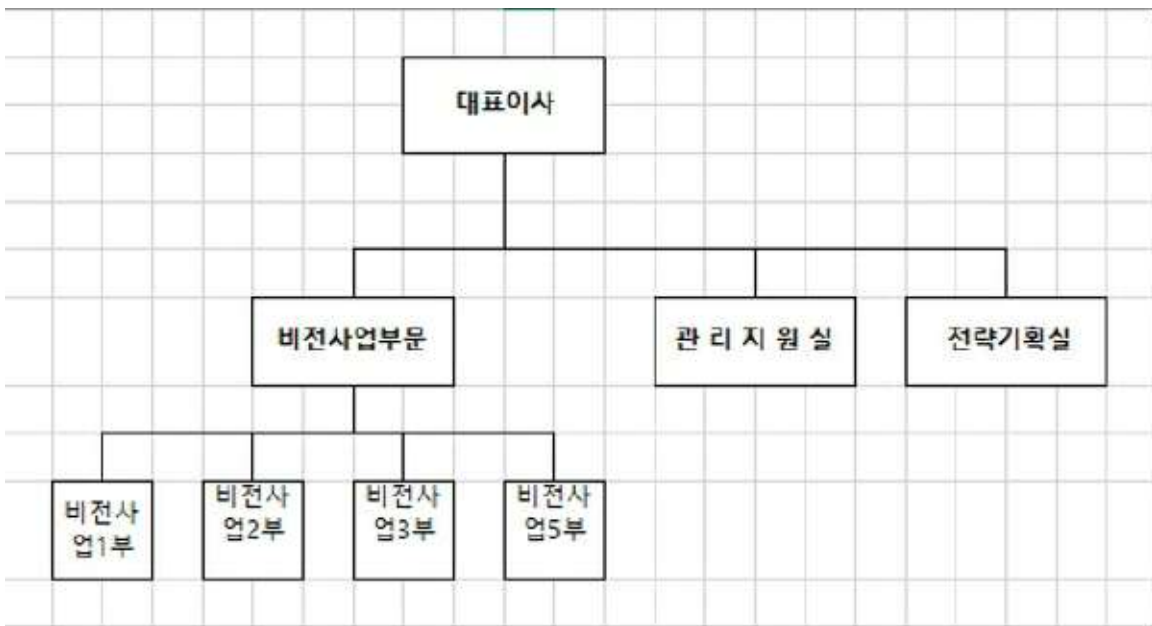
실로닉스는 높은 기술력과 소수인력으로 기업의 특징을 요약할 수 있으며, 이에 따라 이러한 강점을 효과적으로 활용할 필요가 있으며,아직은 매우 소수의 인력만 보유하고 있으므로, 다양한 제품을 개발 하거나 다양한 시장에 접근하기는 어려운 점이 많으나, 모기업인 넥스트아이의 다양한 자동검사장비 개발 경험을 공유할 수 있으므로,

전방산업에 대한 이해도를 빠르게 높여갈 수 있으며, 시장에서 요구되는 하드웨어 특성을 신속하게 개발에 반영할 수 있는 강점을 살려나가야 합니다.

(3) 화장품

중국 시장내의 자체 피부미용 프랜차이즈 가맹 사업을 진행하고 있어 꾸준한 수요 강점이 있으며 자체 브랜드 제품 생산, 유통으로 중국시장내 점유율을 높여가고 있습니다.

바. 조직도



조직도

2. 주요 제품 및 서비스

가. 주요 제품등의 현황

(단위: 천원)

품목	생산(판매) 개시일	주요 상표	매출액	비율	제품설명
디스플레이용 편광필름 검사장비	2004.07	-	9,718,149	33.9%	카메라를 통해 얻은 영상을 컴퓨터로 처리하여 LCD,LED,3D용 편광판의 제조공정에서 필름의 스크래치, 이물 등의 결함을 자동으로 검사하는 장비로, LG화학에 독점적으로 공급하고 있으며, KORENO, KOHTECH등 일 본의 Nito Optical의 국내 자회사에 경쟁을 통하여 공급하고 있음. 경쟁이

품목	생산(판매) 개시일	주요 상표	매출액	비율	제품설명
					있는 경우 경쟁회사는 1개 정도의 국내전문 중소기업인 경우가 대부분이나 드물게 일본 기업과 경쟁하는 경우가 있음.
유리깨짐검사장비	2007.07	-	150,743	0.5%	카메라를 통해 얻은 영상을 컴퓨터로 처리하여, LCD,LED,3D메인공정중 LCD,LED,3D유리의 모서리에 발생하는 깨짐 등은 결함을 자동으로 검사하는 장치로, 삼성전자와 SLOD에 경쟁을 통하여 공급하고 있음. 경쟁은 1개 정도의 국내 전문 중소기업임.
3차원 측정기등	2003.07	VGAUGE외	6,296,594	21.9%	휴대폰 부품중 사출물이나 금속판재로 가공된 부품의 치수를 자동으로 측정하는 장치. 폭, 길이와 같은 평면치수는 카메라를 통해 얻은 영상을 처리하여 계측하고, 두께는 Laser높이측정센서를 사용하는 방식으로 비접촉식 3차원 측정장치임. 삼성전자 휴대폰사업부 및 협력사들에 독점으로 공급하고 있음.
프레임 그래버	2015.08	-	420,850	1.5%	프레임 그래버는 고속의 실시간 자동검사장치에 활용되는 제품이며, 스마트 카메라는 상대적으로 저속의 단순 검사기능용으로 활용되는 제품
화장품	-	-	12,105,551	42.2%	화장품 제조, 유통 및 피부미용프랜차이즈 사업을 영위하고 있음
합계	-	-	28,691,887	100.0%	

## 나. 주요 제품 등의 가격 변동 추이

(단위: 천원)

구분		2021년도 (제24기)	2020년도 (제23기)	2019년도 (제22기)
LCD 필름 검사장비	내 수	500,000	1,040,000	700,000
	수 출	620,704	1,036,657	890,000
3차원 측정기	내 수	54,515	54,515	54,215
	수 출	50,000	50,000	50,000
LCD 유리깨짐 검사장비	내 수	350,000	350,000	350,000
	수 출	270,000	270,000	270,000
프레임 그래버 (영상처리 하드웨어)	내 수	300,000	380,000	380,000
	수 출	-	-	-

주1) 상기 가격은 각 해당년도에서 각 제품별로 해당 가격이 가장 높은 것을 표시한 자료임

주2) 당사 제품은 주문자 생산방식으로 정형화된 제품이 아니므로 주요제품 별 가격은 의미가 없음

## 3. 원재료 및 생산설비

### 가. 주요원재료등의 현황

(단위: 천원)

구분	품목	구분	매입액	비율
LCD외관검사장비	카메라부	국내	967,950	18.3%
		수입	40,804	0.8%
		소계	1,008,754	19.1%
	컴퓨터부	국내	901,074	17.1%
		수입	-	0.0%
		소계	901,074	17.1%
	조명부	국내	784,054	14.9%
		수입	-	0.0%
		소계	784,054	14.9%
	기구부	국내	1,736,682	32.9%
		수입	72,983	1.4%
		소계	1,809,665	34.3%
	기타	국내	43,854	0.8%
		수입	-	0.0%
		소계	43,854	0.8%
소계	국내	4,433,614	84.0%	
	수입	113,787	2.2%	
	합계	4,547,401	86.2%	
영상처리 하드웨어	프레임 그래버	국내	524,694	9.9%
		수입	-	0.0%
		소계	524,694	9.9%
화장품	화장품 제조, 유통 및 피 부미용프랜차이즈	국내	19,000	0.4%
		수입	186,601	3.5%
		소계	205,601	3.9%
총합계		국내	4,977,308	94.3%
		수입	300,388	5.7%
		합계	5,277,696	100.0%



### 나. 생산능력 및 생산능력의 산출근거

(단위: 천원)

사업부문	품목명	구분	2021년도 (제24기)	2020년도 (제23기)	2019년도 (제22기)
			금액	금액	금액
LCD외관검사장비	LCD필름 검사장비	생산능력	19,000,000	19,000,000	19,000,000
		생산실적	9,718,149	7,727,735	13,673,207
		가동율	51.15%	40.67%	72.0%
		기말재고	-	-	-
	LCD유리 깨짐검사 장비	생산능력	1,000,000	1,000,000	3,620,000
		생산실적	150,743	287,905	935,600
		가동율	15.07%	28.79%	25.8%
		기말재고	-	-	-
	3차원측정기 등 기타 검사 장비	생산능력	12,000,000	12,000,000	12,000,000
		생산실적	6,267,594	9,384,728	8,452,700
		가동율	52.23%	78.21%	70.4%
		기말재고	-	-	-
영상처리 하드웨어	프레임 그래버	생산능력	2,000,000	2,000,000	2,000,000
		생산실적	449,850	630,000	1,220,654
		가동율	22.49%	31.50%	61.0%
		기말재고	-	-	-

- 주1) 당사 제품의 생산 실적은 당기에 생산된 수량을 기준으로 하였으며, 금액은 당기 제품 제조 원가를 적용하였습니다.
- 주2) 생산가동율은 생산수량/생산능력으로 계산 하였습니다.
- 주3) 당사는 전량 고객의 주문에 주문생산이기 때문에 가동률은 큰 의미가 없습니다.

### 다. 생산설비 등의 현황

(단위: 천원)

당기	기초금액	취득액	감가상각비	처분	대체	연결범위의 변동	기말금액
토지	5,473,412	2,082,024	-	-	(775,472)	1,271,166	8,051,130
건물	3,964,136	8,469,002	(209,326)	-	(389,526)	555,999	12,390,285
기계장치	154,379	-	(80,210)	-	-	(14,675)	59,494
차량운반구	37,806	90,522	(33,836)	(15,755)	-	205,395	284,132
비품	394,531	620,044	(204,694)	(16,163)	-	184,050	977,768
시설장치	279,114	-	(151,534)	-	-	40,016	167,596
시험연구용자산	12,254	10,000	(8,047)	-	-	-	14,207
합계	10,315,632	11,271,592	(687,647)	(31,918)	(1,164,998)	2,241,951	21,944,610

## 4. 매출 및 수주상황

### 가. 매출실적

(단위: 천원)

매출 유형	품 목		2021년 (제24기)	2021년 (제23기)	2019년 (제22기)
LCD외관검사장비	LCD필름 검사장비	내 수	3,534,954	4,599,249	6,291,654
		수 출	6,183,195	3,128,486	7,381,553
		소 계	9,718,149	7,727,735	13,673,207
	LCD 유리깨짐검사장비	내 수	105,804	18,818	327,955
		수 출	44,939	269,087	607,645
		소 계	150,743	287,905	935,600
	3차원측정기외 기타	내 수	3,629,132	2,468,601	6,390,243
		수 출	2,638,462	6,916,127	2,062,457
		소 계	6,267,594	9,384,728	8,452,700
영상처리 하드웨어	프레임 그래버	내 수	449,850	630,000	1,220,654
		수 출	-	-	-
		소 계	449,850	630,000	1,220,654
화장품	화장품	내 수	8,179,773	164,416	3,379,800
		수 출	3,925,778	16,598,004	28,436,070
		소 계	12,105,551	16,762,420	31,815,870
합 계		내 수	15,899,513	7,881,084	25,117,740
		수 출	12,792,374	26,911,704	62,871,578
		합 계	28,691,887	34,792,788	87,989,318

### 나. 판매경로

#### (1) 판매조직

당사는 국내 대기업과의 직접거래를 위주로 사업이 진행되며, 한 번 거래한 고객과의 지속적인 거래 위주로 사업이 진행되고 있습니다. 현재 당사의 판매 조직은 회사 내 사업부제 운영으로 부서별 직판으로 영업을 하고 있습니다.

#### (2) 판매경로

매출 유형	품 목	구 분	판매경로	비고
제품	LCD필름 검사장치	수 출	직접판매 제품의뢰a협의를→P/O접수→납품→ 매출채권회수	-
		국 내	직접판매 제품의뢰a협의를→P/O접수→납품→ 매출채권회수	-
	LCD 유리 깨짐 검사장치	수 출	직접판매 제품의뢰a협의를→P/O접수→납품→ 매출채권회수	-
		국 내	직접판매 제품의뢰a협의를→P/O접수→납품→ 매출채권회수	-
	프레임 그래버	수 출	직접판매 제품의뢰a협의를→P/O접수→납품→ 매출채권회수	-
		국 내	직접판매 제품의뢰a협의를→P/O접수→납품→ 매출채권회수	-
	화장품	수 출	직접판매 제품의뢰a협의를→P/O접수→납품→ 매출채권회수	-
		국 내	직접판매 제품의뢰a협의를→P/O접수→납품→ 매출채권회수	-
	기타	수 출	직접판매 제품의뢰a협의를aP/O접수a납품a매출채권회수	-
		국 내	직접판매 제품의뢰a협의를aP/O접수a납품a매출채권회수	-

### (3) 판매전략

당사의 판매 전략은 최우선적으로 현재의 고객과의 유대강화에 역점을 두고 있습니다.

다. 당사의 제품은 한 번 거래한 고객과의 지속적인 거래관계가 이루어지고 있습니다. 예를 들어 3차원 측정기의 경우 2003년에 삼성전자 휴대폰 사업부의 표준장비로 개발되어 납품한 후, 현재까지 지속적인 거래가 이루어지고 있습니다. 기타의 당사 주요제품 역시 고객과의 지속적인 거래가 이루어지는 것이 대부분입니다. 따라서 고객의 요구사항에 최대한 대응할 수 있도록 하고, 주요 대형 거래 고객의 현장에는 당사 엔지니어들의 상주체제를 유지하고 있습니다. 이러한 상주체제를 통하여, 고객에게 적절한 컨설팅을 통하여 새로운 검사장비 수요를 창출하여, 고객회사 제품의 품질안정을 통하여, 고객회사의 발전에 기여할 수 있도록 노력하고 있습니다.

특히, 검사장비의 작업현황을 실시간으로 모니터링할 수 있는 시스템을 구축하여, 검사가 진행되는 현장이 아닌 컨트롤 룸에서 현장상황을 일괄 감시할 수 있도록 하고, 문제발생시에 상황을 신속히 인지하고, 이에 맞는 대응전략을 준비하여 현장에 도착하여 즉시 문제에 대한 조치를 취할 수 있도록 하고 있습니다. 고객은 이러한 시스템을 통하여, 현장의 문제 발생 상황뿐 아니라, 자사 제품의 생산공정상황을 감시할 수 있으며, 품질현황을 실시간으로 확인할 수 있어서, 품질안정을 더욱 효과적으로 추진할 수 있습니다.

당사는 향후에도 현재 거래 고객과의 관계를 최우선으로 하는 전략을 지속하여 나갈 것입니다.

#### 다. 수주상황

당사는 프로젝트별로 투입원가에 대한 진행율을 산정하여 매출을 인식하고 있습니다

(단위 : 천원)

품목	수주 일자	납기	수주총액		기납품액		수주잔고	
			수량	금액	수량	금액	수량	금액
광저우 연신,코팅 3, 4호기 자동검사기	2021-09-02	2022-08-31	1	7,588,106	-	4,805,548	-	2,782,558

## 5. 위험관리 및 파생거래

### 가. 재무위험관리요소

연결회사는 여러 활동으로 인하여 시장위험(환위험, 공정가치 이자율위험, 현금흐름 이자율위험 및 가격위험), 신용위험 및 유동성위험과 같은 다양한 재무위험에 노출되

어 있습니다. 연결회사의 전반적인 위험관리정책은 금융시장의 변동성에 초점을 맞추고 있으며 재무성과에 미치는 부정적 영향을 최소화하는 데 중점을 두고 있습니다.

위험관리는 이사회에서 승인한 정책에 따라 이루어지고 있습니다. 이사회는 전반적인 위험관리에 대한 문서화된 정책, 외환위험, 이자율위험, 신용위험, 파생금융상품과 비파생금융상품의 이용 및 유동성을 초과하는 투자와 같은 특정 분야에 관한 문서화된 정책을 검토하고 승인합니다.

## 나. 시장위험

### (1) 외환위험

연결회사는 외화로 표시된 거래를 수행하고 있으므로 환율변동으로 인한 위험에 노출되어 있습니다. 환율위험관리의 목표는 환율변동으로 인한 불확실성과 손익 영향을 최소화하여 안정적이고 지속적인 성과를 창출하는 데 있습니다. 연결회사는 환율변동위험을 최소화시키기 위하여 수취통화와 지급통화를 가능한 일치시키는 방법을 통하여 환포지션 발생을 억제하고 있습니다.

보고기간종료일 현재 연결회사가 보유하고 있는 외화표시 화폐성 자산과 부채 중 종속기업의 기능통화를 제외한 통화별 구성내역은 다음과 같습니다.

(단위: USD, CNY, HKD, SGD)

구 분	당기말	전기말
현금및현금성자산		
USD	3,419,766	2,525
CNY	29,516,528	87,326,662
HKD	33,241,390	33,194,299
SGD	799,999	-
매출채권		
USD	985,779	3,631,961
CNY	27,369,082	46,668,254
매입채무		
CNY	4,018,037	30,351,373

보고기간종료일 현재, 다른 모든 변수가 일정하고 통화가 미국달러화, 위안화, 엔화, 유로화, 싱가포르 달러화, 베트남 동화에 대하여 10% 강세 또는 약세를 가정할 경우, 환율변동이 세전손익에 미치는 영향은 다음과 같습니다.

(단위: 천원)

구 분		당기말	전기말
미국달러/원	상승시	522,277	395,432
	하락시	(522,277)	(395,432)
위안화/원	상승시	984,711	1,730,433
	하락시	(984,711)	(1,730,433)
홍콩달러화/원	상승시	505,369	465,882
	하락시	(505,369)	(465,882)
싱가포르 달러/원	상승시	70,171	-
	하락시	(70,171)	-

## (2) 가격위험

연결회사는 유동성관리 및 영업상의 필요 등으로 지분증권 등 복합금융상품에 투자하고 있습니다. 연결회사는 이를 위하여 하나 이상의 직접적 또는 간접적 투자수단을 이용하고 있으며, 보고기간종료일 현재 공정가치로 평가하는 지분증권 등의 장부금액 및 다른 변수가 일정하고 지분증권 등의 가격이 10% 증가 및 감소할 경우 가격변동이 당기와 전기의 세전손익에 미치는 영향은 다음과 같습니다.

(단위: 천원)

구 분	장부금액		세전손익에 미치는 영향	
	당기말	전기말	당기	전기
당기손익-공정가치측정 금융자산	20,280,467	29,409,780	2,028,047	2,940,978

### (3) 이자율위험

이자율위험은 시장금리변동으로 인한 재무상태표 항목의 가치변동(공정가치)위험과 투자 및 재무활동으로부터 발생하는 이자수익·비용의 현금흐름이 변동될 위험으로 정의할 수 있습니다. 연결회사는 변동금리부 조건의 차입금이 존재하지 않으므로 중요한 이자율 위험에 노출된 금액은 없습니다.

### 다. 신용위험

신용위험은 연결회사 차원에서 관리되고 있습니다. 신용위험은 보유하고 있는 수취채권 및 확정계약을 포함한 거래처에 대한 신용위험 뿐 아니라 현금및현금성자산, 장단기금융상품, 매출채권, 장단기기타수취채권, 당기손익-공정가치측정 금융자산 및 기타포괄손익-공정가치측정 금융자산으로부터 발생하고 있습니다. 거래처의 경우 독립적으로 신용평가를 받는다면 평가된 신용등급이 사용되며, 독립적인 신용등급이 없는 경우에는 고객의 재무상태, 과거 경험 등 기타요소들을 고려하여 신용위험을 평가하게 됩니다.

당기 중 신용한도를 초과한 건은 없었으며 경영진은 상기 거래처로부터 의무불이행으로 인한 추가적인 손실을 예상하고 있지 않습니다.



보고기간종료일 현재 신용위험에 대한 최대 노출 정도는 다음과 같습니다.

(단위: 천원)

구 분	당기말	전기말
유동항목		
현금및현금성자산	44,139,663	52,698,094
단기금융상품	1,241,558	12,268,855
당기손익-공정가치측정 금융자산	13,773,066	22,337,591
기타포괄손익-공정가치측정금융자산	-	1,782
매출채권	6,845,693	7,235,719
기타수취채권	1,166,470	5,828,817
파생상품자산	1,075,163	639,176
소 계	68,241,613	101,010,034
비유동항목		
장기금융상품	1,003,734	1,161,542
장기성기타수취채권	7,949,737	8,586,924
당기손익-공정가치측정 금융자산	6,507,401	7,072,189
기타포괄손익-공정가치측정 금융자산	1,948,003	1,148,003
소 계	17,408,875	17,968,658
합 계	103,059,363	118,978,692

#### 라. 유동성위험

연결회사는 미사용 차입금 한도를 적정 수준으로 유지하고, 영업 자금 수요를 충족시키기 위하여 차입금한도나 약정을 위반하는 일이 없도록 유동성에 대한 예측을 항시 모니터링하고 있습니다. 유동성을 예측하는데 있어 연결회사의 자금조달계획, 약정 준수 의무, 연결회사 내부의 목표재무비율 및 통화에 대한 제한과 같은 외부 법규나 법률 요구사항도 고려하고 있습니다.

보고기간종료일 현재 연결회사의 유동성위험 분석 내역은 다음과 같습니다.

1) 당기말

(단위: 천원)

구 분	장부금액	계약상 현금흐름		
		1년 이하	1년 초과 5년 이하	합계
매입채무	1,906,197	1,906,197	-	1,906,197
기타지급채무	3,876,908	3,217,289	659,619	3,876,908
장단기차입금(*1)	18,066,701	17,098,113	1,342,103	18,440,216
전환사채(*1)	10,826,201	12,120,000	102,411	12,222,411
합 계	34,676,007	34,341,599	2,104,133	36,445,732

(\*1) 이자현금흐름이 포함된 금액입니다.

2) 전기말

(단위: 천원)

구 분	장부금액	계약상 현금흐름		
		1년이하	1년초과 5년이하	합계
매입채무	2,700,295	2,700,295	-	2,700,295
기타지급채무	5,014,771	4,293,561	721,210	5,014,771
장단기차입금(*1)	14,700,000	14,815,223	-	14,815,223
전환사채(*1)	10,841,369	10,977,369	251,956	11,229,325
합 계	33,256,435	32,786,448	973,166	33,759,614

(\*1) 이자현금흐름이 포함된 금액입니다.

마. 자본위험관리

연결회사의 자본관리 목적은 계속기업으로서 주주 및 이해당사자들에게 이익을 지속적으로 제공할 수 있는 능력을 보호하고 자본비용을 절감하기 위하여 최적의 자본구조를 유지하는 것입니다. 연결회사는 자본관리지표로 부채비율을 이용하고 있습니다. 이 비율은 총부채를 총자본으로 나누어 산출하고 있으며, 총부채 및 총자본은 연결 재무제표의 금액을 기준으로 계산합니다.

한편, 보고기간종료일 현재 부채비율은 다음과 같습니다.

(단위: 천원)

구 분	당기말	전기말
부채(A)	41,296,675	45,469,298
자본(B)	105,653,376	120,625,967
부채비율(A/B)	39.09%	37.69%

#### 바. 파생상품거래 현황

(1) 당기말과 전기말 현재 당기손익-공정가치측정금융부채 및 전환사채로 인식하고 있는 파생상품자산 및 파생금융부채의 내역은 다음과 같습니다.

(단위: 천원)

구 분	당기말	전기말
파생상품자산		
매도청구권	1,075,163	639,176
파생금융부채		
조기상환청구권	809,715	929,222

(2) 당기 중 파생상품 거래와 관련하여 금융수익 및 금융비용으로 인식한 금액은 다음과 같습니다.

(단위: 천원)

구 분	당기	전기
파생상품평가이익	1,721,685	-
파생상품평가손실	1,247,787	60,740

## 6. 주요계약 및 연구개발활동

### 가. 주요계약

(1) 연결회사는 2018년 1월 5일 이사회 결의에 의거 마인즈아이 주식회사에 대한 제3자배정 유상증자(204,000주, 유상증자액 : 306,000천원)에 참여하였으며, 2018년 1월 8일자로 신주권의 취득이 이루어졌습니다. 유상증자 후 지분율은 51%입니다

(2) 연결회사는 2017년 중 경영진의 승인에 의거 종속회사 중 주식회사 빌라쥬11팩토리에 대한 보유주식 255,000주를 전량 처분하기로 결정하였으며, 이로 인해 종속기업 투자주식 중 일부가 매각예정으로 표시되었습니다. 동 거래는 2018년 1월 31일 완료되었으며, 전액 취득원가로 처분되었습니다.

(3) 연결회사는 2018년 03월 27일 이사회 결의에 의거 레드젠에 대한 지분 전량을 처분하기로 결정하고 매각 완료하였습니다.

(4) 연결회사는 2018년 3월 27일 이사회 결의에 의거 금다메리 주식회사(출자금 총액 6억원)를 신규 설립하기로 결정하여 3.3억원 출자(지분율 55%)하였으며, 2018년 5월 17일 자본금의 납입이 이루어졌습니다.

(5) 연결회사는 2018년 5월 28일 이사회 결의에 의거 Sichuan Meishanghong Biotech Co.,Ltd.(출자금 총액 32억원)를 출자하기로 결정하여 32억원 출자(지분율 30%)하였으며, 2018년 6월 30일 자본금의 납입이 이루어졌습니다.

(6) 연결회사는 2018년 5월 28일 이사회 결의에 의거 Sichuan Meishanghongmei Biotech Co.,Ltd. (출자금 총액 39억원)를 출자하기로 결정하여 39억원 출자(지분율 25%)하였으며, 2018년 6월 30일 자본금의 납입이 이루어졌습니다.

(7) 연결회사는 2018년 12월 19일 이사회 결의에 의거 에치디프로(주)에 대한 지분을 10,998,570,000원에 전량 처분하기로 결정하고 매각 완료하였습니다.

(8) 연결회사는 2019년 03월 22일 이사회 결의에 의거 Sichuan Meishanghong Biotech Co.,Ltd.에 대한 지분금액 33억원을 전량 처분하기로 결정하고 매각 완료하였습니다.

(9) 연결회사는 2019년 06월 30일 (주)아이엔에스코리아의 실질적인 지배력을 상실하였습니다.

(10) 연결회사는 2019년 11월 13일 경영권양수도 계약에 의거 원뷰티(구.(주)사사면

세점)에 대한 지분금액 10억원을 전량 처분하기로 계약을 체결하였습니다.

(11) 연결회사는 2020년 04월 09일 경영권양수도 계약에 의거 (주)아이엔에스코리아에 대한 지분금액 8억원을 전량 처분하기로 계약을 체결하였습니다.

(12) 연결회사는 2020년 08월 25일 경영권양수도 계약에 의거 (주)이노메트리에 대한 일부 주식을 지분금액 634억원에 처분하는 계약을 체결하였습니다.

(13) 연결회사는 2020년 11월 26일 이사회 결의에 의거 에이엑스투자조합에 대한 지분금액 10억원(지분율 40%)을 투자하기로 결정하는 계약을 체결하였습니다.

(14) 연결회사는 2020년 12월 09일 미용 바이오 신규사업을 추진하기 위하여 모트뷰티바이오사모투자합자회사에 238억 현금출자하는 계약을 체결하였습니다.

(15) 연결회사는 2020년 12월 23일 이사회 결의에 의거 Sichuan Meishanghongmei Biotech Co.,Ltd. 에 대한 지분금액 9억원에 전량 처분하기로 계약을 체결하였습니다.

(16) 연결회사는 2021년 05월 04일 이사회 결의에 의거 에이엑스투자조합에 대한 지분금액 10억원을 전량 처분하기로 계약을 체결하였습니다.

(17) 연결회사는 2021년 04월 22일 이사회 결의에 의거 뉴앤뉴 소주공장을 청산하기로 결정하였습니다.

(18) 연결회사는 2021년 06월 11일 이사회결의에 의거 넥스트원바이오에 대한 지분금액 73억원(지분율100%)을 투자하기로 결정하는 계약을 체결하였습니다.

(19) 연결회사는 2021년 06월 25일 이사회결의에 의거 미국 자회사 Next Future Investment inc 대한 지분금액 34억원(지분율100%)을 투자하기로 결정하는 계약을 체결하였습니다.

(20) 연결회사는 2021년 10월 01일 이사회결의에 의거 제이앤에이치파워사모투자합자에 대한 지분금액 76억원(지분율98.57%)을 투자하기로 결정하는 계약을 체결하였

습니다.

(21) 연결회사는 2021년 10월 12일 이사회결의에 의거 더미동에 투자한 35억중 5억원을 양도하는 계약을 체결하였습니다.

(22) 연결회사는 2021년 11월 01일 이사회결의에 의거 양재동 263-1에 보유하고 있는 서울빌딩을 매각하는 계약을 체결하였습니다.

(23) 연결회사는 2021년 11월 04일 이사회결의에 의거 성수동 트리마제를 취득하는 계약을 체결하였습니다.

## 나. 연구개발활동

### 가. 연구개발 담당조직

연구개발 전담조직당사는 자체 연구소를 보유하고 있으며, 2000년도부터 산업기술진흥협회에서 인증을 받았습니다.

### 나. 연구개발 실적

연구과제	FPCB자동검사기
연구기간	2008-04-01~2009-03-31(12개월)
연구기관	(주)빅스트아이 부설연구소
연구개발결과 및 기대효과	Flexible PCB에서 납땜작업을 카메라를 통해 자동으로 수행할 수 있는 장비 개발
상품화 결과	타 사업의 활성화로 사업화 추진 지연중
제품명	-

연구과제	편광필름 검사장비 개발
연구기간	2008.07.01~2009.01.31(7개월)
연구기관	(주)빅스트아이 부설연구소
연구개발결과 및 기대효과	편광필름 검사장비의 검사성능 향상 과 현장상황에 맞는 소프트웨어 개선작업

상품화 결과	사업화로 당사의 주력제품이 됨
제품명	편광필름 검사장비

연구과제	BLU검사장비 개발
연구기간	2009-01-01~2009-06-30(6개월)
연구기관	(주)넥스트아이 부설연구소
연구개발결과 및 기대효과	BLU의 이물, 스크래치, 시백 등의 검사를 자동으로 처리하는 검사장비 개발
상품화 결과	LG디스플레이 중국공장에 8대 납품의 지속적인 판매로 연결됨
제품명	노트북용 BLU검사장비

연구과제	편광필름 Sheet검사장비 개발
연구기간	2009-07-01~2009-11-30(5개월)
연구기관	(주)넥스트아이 부설연구소
연구개발결과 및 기대효과	Roll형 편광필름 날장으로 절단후 이 상태를 자동으로 검사하는 자동검사장비의 비전시스템 개발
상품화 결과	상품화 성공으로 엔에스와 지속적인 사업관계 구축
제품명	편광필름 Sheet검사기

연구과제	신뢰성 및 효율성 있는 디지털 콘텐츠 분산 처리기술 개발
연구기간	2009.07.01~2010.04.30(10개월)
연구기관	동국대학교 산학협력단/(주)넥스트아이
연구개발결과 및 기대효과	복수의 PC간의 Remote제어 및 신뢰성 있는 데이터 전송기술 개발
상품화 결과	편광필름 검사장비 등 여러 대의 PC사용 환경에 적용
제품명	-

연구과제	GECD장비 개발
연구기간	2007-11-01~2008-02-28(3개월)

연구기관	(주)빅스트아이 부설연구소
연구개발결과 및 기대효과	액정공정용 유리 모서리의 깨짐 검사장비를 TFT공정 및 C/F공정용 유리 모서리 깨짐 검사장비로 업그레이드
상품화 결과	삼성전자 천안공장 및 탕정공장, S-LCD에 지속적인 납품 진행
제품명	GECD(Glass Edge Crack Detection)

연구과제	3차원 측정기(vGauge30M15) 검사기 개발
연구기간	2013-01-01~2013-02-28(2개월)
연구기관	(주)빅스트아이 부설연구소
연구개발결과 및 기대효과	휴대폰 부품중 사출물이나 금속판재로 가공된 부품의 치수를 자동으로 측정하는 장치. 폭, 길이와 같은 평면치수는 카메라를 통해 얻은 영상을 처리하여 계측하고, 두께는 Laser높이측정센서를 사용하는 방식으로 비접촉식 3차원 측정장치임.
상품화 결과	삼성전자 휴대폰 사업부에 지속적인 납품 진행
제품명	3차원 측정기(vGauge30M15)

## 라. 지적재산권

본 보고서 작성기준일 현재 당사가 출원 또는 등록한 지적재산권의 현황은 아래와 같습니다.

Nb	구분	국가	출원일자	출원번호	등록일자	등록번호	현재상태	명칭/내용
1	특허	한국	2000.12.13	2000-0075809	2002.12.13	0366278	등록	그린렌즈와 파이버 피크테일 자동정렬장치 및 방법
2	특허	한국	2001.03.28	2001-0016311	2003.12.04	0411617	등록	씨씨디카메라에의한 문자열 인식기능을 갖춘 반도체 웨이퍼 정렬장치
3	특허	한국	2001.03.28	2001-0016316	2004.06.04	0436107	등록	프린터 포트를 이용한 절연 입출력장치
4	특허	한국	2001.04.04	2004-0112921	2004.05.10	10-0749954	등록	병렬 입출력장치의 인터럽트 발생장치
5	특허	한국	2004.08.13	2004-0064013	2006.06.19	10-0593503	등록	이동로봇의 인식 장치 및 방법
6	특허	한국	2006.03.24	2006-0026808	2007.07.18	10-0742273	등록	엘씨디 패널의 이물질 검사장비
7	특허	한국	2004.12.27	2004-0112921	2007.08.09	10-0749954	등록	편광필름의 검사방법 및 이에 적용되는 편광필름의 검사장비
8	특허	한국	2009.07.21	10-2009-0066125	-	-	출원	엘씨디 패널의 검사장비 및 검사방법
9	특허	한국	2009.08.15	10-2009-0078768	2012.08.01	10-1171989	등록	백라이트 유닛 검사장비 및 그 검사방법
11	특허	한국	2012.01.25	10-2012-0017922	2013.10.02	10-1316812	등록	엘씨디 패널의 검사장치
12	특허	한국	2012.06.21	10-2012-0066566	-	-	출원	도광판 검사장치
13	특허	중국	2013.01.30	201310037669.0	-	-	출원	엘씨디 패널의 검사장치
14	특허	한국	2008.08.07	2008-0077277	2011.03.03	10-1021245	등록	발광다이오드 장치
15	특허	한국	2009.03.16	2009-0022017	2010.11.03	10-0993438	등록	파워 엘디를 사용한 가로등
16	특허	한국	2014.04.28	10-2014-0050497	2016.05.11	10-1621861	출원	편광필름검사장치
17	특허	한국	2014.04.28	10-2014-0050495	2016.02.03	10-1593439	등록	패턴 투광판을 이용한 편광필름 검사장치
18	특허	한국	2012.05.07	2012-0048092	2013.12.10	10-1341939	등록	중앙부에서 가장자리로 균일도를 제어하는 도광판 구조 및 이를



No	구분	국가	출원일자	출원번호	등록일자	등록번호	현재상태	명칭/내용
								이용한 조명등
19	특허	한국	2011.04.11	2011-0033204	2011.10.28	10-1079750	등록	조명장치
20	특허	한국	2011.04.11	2011-0033203	2011.10.28	10-1079750	등록	조명장치
21	출원	한국	2015.10.08	2015-0141796	-	-	출원	조명장치
22	특허	한국	2014-05-21	10-2014-0060854	2015-12-23	10-1581385	등록	즉석밥 용기의 이물 검사방법
23	특허	한국	2015-03-11	10-2015-0033513	2017-04-03	10-1724546	등록	평판조명

## 7. 기타 참고사항

당사는 본 보고서 작성기준일 현재 해당사항 없습니다.

### III. 재무에 관한 사항

#### 1. 요약재무정보

##### 1. 요약연결재무정보(K-IFRS적용)

당사의 요약연결재무정보는 한국채택국제회계기준에 따라 작성되었으며, 비교표시된 제24기, 제23기, 제22기 요약연결재무정보는 외부감사인의 감사(검토)를 받았습니다.

(단위:원)			
과목	제24기	제23기	제22기
	[2021년]	[2020년]	[2019년]
자산			
[유동자산]	87,525,896,419	124,413,936,200	120,683,224,456
· 현금및현금성자산	44,139,662,807	52,698,093,992	55,946,661,093
· 상각후원가측정금융자산	1,241,558,305	12,268,855,495	18,426,552,578
· 당기손익-공정가치측정금융자산	13,773,065,542	22,337,590,884	3,336,205,102
· 매출채권	6,845,693,046	7,235,718,733	18,953,174,789
· 기타수취채권	1,166,470,294	5,828,816,800	2,827,170,761
· 기타포괄손익-공정가치 측정금융자산	-	1,781,955	142,091,761
· 재고자산	5,094,468,027	6,582,734,152	3,620,806,259
· 기타유동자산	14,189,814,939	16,821,167,789	17,430,562,113
· 파생상품자산	1,075,163,459	639,176,400	-
[매각예정비유동자산]	4,433,646,645	-	247,200,000
[비유동자산]	54,990,508,697	41,681,329,565	53,622,242,772
· 상각후원가측정금융자산	1,003,734,400	1,161,541,674	1,055,105,972
· 장기성기타수취채권	7,949,737,195	8,586,924,413	2,776,796,740
· 기타포괄손익-공정가치 측정 금융자산	1,948,003,000	1,148,003,000	13,601,594,105
· 당기손익-공정가치측정금융자산	6,507,401,015	7,072,188,886	-
· 관계기업투자	1,849,342,490	3,769,069,085	4,474,674,154
· 유형자산	21,944,610,207	10,315,631,150	18,148,557,302
· 사용권자산	50,001,905	117,973,457	858,963,826
· 투자부동산	8,505,484,487	8,138,639,184	8,294,838,443
· 무형자산	4,538,282,391	1,346,719,704	3,177,478,490
· 비유동이연법인세자산	-	-	1,230,509,982

(단위:원)			
과목	제24기	제23기	제22기
· 기타비유동자산	693,911,677	24,639,012	3,723,758
자산총계	146,950,051,761	166,095,265,765	174,552,667,228
부채			
[유동부채]	37,462,048,850	42,292,663,028	60,345,264,462
[비유동부채]	3,834,626,484	3,176,635,465	2,353,701,320
부채총계	41,296,675,334	45,469,298,493	62,698,965,782
자본			
[지배주주 지분]			
· 자본금	8,047,839,200	7,927,357,300	7,927,357,300
· 기타불입자본	46,568,861,394	45,163,193,673	56,142,891,252
· 기타포괄손익누계액	6,690,699,560	1,006,818,745	873,029,133
· 이익잉여금	44,212,708,788	63,748,758,998	14,313,786,921
지배주주 지분 소계	105,520,108,942	117,846,128,716	79,257,064,606
[비지배주주 지분]			
· 비지배주주 지분	133,267,485	2,779,838,556	32,596,636,840
자본총계	105,653,376,427	120,625,967,272	111,853,701,446
부채및자본총계	146,950,051,761	166,095,265,765	174,552,667,228
종속, 관계, 공동기업 투자주식의 평가방법	지분법	지분법	지분법
	2021.01.01 ~ 2021.12.31	2020.01.01 ~ 2020.12.31	2019.01.01 ~ 2019.12.31
[매출액]	28,691,886,506	34,792,787,129	56,098,032,275
[영업이익]	(11,526,412,507)	(10,354,834,336)	(1,635,928,800)
[당기순이익]	(21,170,339,633)	41,888,037,199	(3,034,500,304)
· 지배기업주주지분	(18,254,981,839)	42,926,084,871	(5,907,558,500)
· 비지배주주지분	(2,915,357,794)	(1,038,047,672)	2,873,058,196
[총포괄손익]			
· 지배기업주주지분	(12,571,101,024)	43,059,874,483	(4,768,230,068)
· 비지배주주지분	(2,957,494,811)	(1,101,791,297)	2,819,000,475
[기본주당이익(원)]			
계속영업 기본주당순이익(손실)	(242)	570	(103)
중단영업 희석주당순이익(손실)		-	25
[희석주당이익(원)]			
계속영업 기본주당순이익(손실)	(242)	562	(103)
중단영업 희석주당순이익(손실)	-	-	25

(단위:원)			
과목	제24기	제23기	제22기
연결에 포함된 종속회사수	12개	9개	9개

## 2. 연결재무정보 이용상의 유의점

### 가. 연결대상회사의 대한 사항

보고기간종료일 현재 연결회사의 연결대상 종속기업 현황은 다음과 같습니다.

종속기업	소재국가	당기말	전기말	결산월	업종
		지배지분율(%)	지배지분율(%)		
(주)실로닉스	대한민국	100.00	100.00	12월	기기용 자동측정 및 제어장치 제조업
NEXTEYE Technology (China) Co.,Ltd.	중국	100.00	100.00	12월	머신비전 및 전자상거래업
Tibet Meibin Technology Development Co., Ltd.	중국	100.00	100.00	12월	화장품 도소매
Shanghai Bel-Cosmetic Co.,Ltd.	중국	51.00	51.00	12월	화장품 도소매
Tianjin Village 11 Cross-border e-commerce Co.,Ltd	중국	77.27	77.27	12월	화장품 판매업 외
New&New(suzhou) Co.,Ltd.	중국	-	51.00	12월	화장품 제조업 외
BETENEY Co.,Ltd	홍콩	100.00	100.00	12월	금융투자업
마인즈아이(주)	대한민국	51.00	51.00	12월	검사장비 개발 및 제조
금다메리(주)	대한민국	55.00	55.00	12월	화장품도소매
TIANJIN JINDUOMELI ELECTRONIC COMMERCE Co.,Ltd.	중국	55.00	55.00	12월	화장품도소매
모트뷰티바이오사모투자 합자회사	대한민국	99.00	100.00	12월	금융투자업
넥스트원바이오	대한민국	100.00	-	12월	국내외 화장품 및 바이오관련 투자 및 유통업
Next Future Investment(주)	미국	100.00	-	12월	미국내 바이오 및 화장품 유통업
제이앤에이치파워사모투자합자회사	대한민국	98.57	-	12월	금융투자업
K.T.M PTE. LTD	싱가폴	100.00	-	12월	싱가폴 바이오 및 화장품 유통업

### (2) 연결대상회사 변동현황

보고기간 종료일 현재 연결대상 종속회사에 변동상황은 다음과 같습니다.

사업연도	연결에 포함된 종속회사수	당분기 연결에 포함된 종속회사	전기대비 연결에 추가된 종속회사	전기대비 연결에서 제외된 종속회사
제24기	12개사	(주)실로닉스 NEXTEYE Technology (China) Co.,Ltd. Shanghai Bel-Cosmetic Co.,Ltd. Tianjin Village 11 Cross-border e-commerce Co.,Ltd BETENEY CO.,LTD 마인즈아이(주) (주)금다메리 모트뷰티바이오사모투자 합자회사 넥스트원바이오 Next Future Investment inc 제이앤에이치파워사모투자합자회사 K.T.M PTE. LTD.	넥스트원바이오 Next Future Investment inc 제이앤에이치파워사모투자합자회사 K.T.M PTE. LTD.	New&New(suzhou) Co.,Ltd.
		(주)실로닉스		

사업연도	연결에 포함된 종속회사수	당분기 연결에 포함된 종속회사	전기대비 연결에 추가된 종속회사	전기대비 연결에서 제외된 종속회사
제23기	9개사	NEXTEYE Technology (China) Co.,Ltd. Shanghai Bel-Cosmetic Co.,Ltd. Tianjin Village 11 Cross-border e-commerce Co.,Ltd New&New(suzhou) Co.,Ltd. BETENEY CO.,LTD 마인즈아이(주) (주)금다메리 모트뷰티바이오사모투자 합자회사	모트뷰티바이오사모투자 합자회사	(주)이노메트리
제22기	9개사	(주)이노메트리 (주)실로닉스 NEXTEYE Technology (China) Co.,Ltd. Shanghai Bel-Cosmetic Co.,Ltd. Tianjin Village 11 Cross-border e-commerce Co.,Ltd New&New(suzhou) Co.,Ltd. BETENEY CO.,LTD 마인즈아이(주) (주)금다메리	-	Sichuan Meishanghong Biotech Co.,Ltd (주)아이엔에스코리아 (주)원뷰티면세점

## 2. 요약재무정보(K-IFRS 적용)

당사의 요약재무정보는 한국채택국제회계기준에 따라 작성되었으며, 비교표시된 제24기, 제23기, 제22기 요약재무정보는 외부감사인의 감사(검토)를 받았습니다.

(단위:원)			
과목	제24기	제23기	제22기
	[2021년]	[2020년]	[2019년]
[유동자산]	34,876,068,617	59,717,999,490	41,193,488,730
· 현금및현금성자산	11,766,301,322	19,264,102,052	28,515,895,308
· 상각후원가측정금융자산	150,000,000	10,000,000	1,101,618,515
· 당기손익-공정가치 측정 금융자산	13,773,065,542	22,337,590,884	-
· 매출채권및기타채권	2,270,746,782	3,437,187,493	4,710,285,966
· 기타수취채권	738,033,209	8,450,382,241	3,141,043,559
· 기타포괄손익-공정가치 측정 금융자산	-	1,781,955	142,091,761
· 재고자산	422,380,379	744,897,450	1,016,920,616
· 기타유동자산	4,680,377,924	4,832,881,015	2,565,633,005
· 파생상품자산	1,075,163,459	639,176,400	-
[매각예정 비유동자산]	4,433,646,645	-	247,200,000
[비유동자산]	92,676,372,980	88,151,190,445	57,880,247,138
· 상각후원가측정금융자산	1,000,000,000	1,161,541,674	10,105,972
· 장기성기타수취채권	768,411,195	2,346,099,216	2,546,416,480
· 당기손익-공정가치(FVPL) 측정금융자산(비유동)	6,597,041,393	5,461,829,264	-
· 기타포괄손익-공정가치 측정 금융자산	1,948,003,000	1,148,003,000	311,171,497
· 종속기업투자	62,080,333,412	55,866,912,744	29,202,119,971

(단위: 원)			
과목	제24기	제23기	제22기
· 관계기업투자	1,849,342,420	3,960,703,900	6,069,007,194
· 유형자산	9,674,954,698	8,736,706,523	9,072,453,630
· 투자부동산	8,614,284,957	9,257,420,667	9,425,465,307
· 사용권자산	50,001,905	117,973,457	145,946,368
· 무형자산	94,000,000	94,000,000	94,000,000
· 비유동이연법인세자산	-	-	1,003,560,719
자산총계	131,986,088,242	147,869,189,935	99,320,935,868
[유동부채]	33,350,330,121	37,213,637,474	47,320,966,566
[비유동부채]	2,328,292,500	2,918,170,869	675,964,476
부채총계	35,678,622,621	40,131,808,343	47,996,931,042
[자본]			
· 자본금	8,047,839,200	7,927,357,300	7,927,357,300
· 기타불입자본	46,568,861,394	45,163,193,673	43,089,428,665
· 기타포괄손익누계액	1,278,097,960	654,196,985	8,628,661
· 이익잉여금	40,412,667,067	53,992,633,634	298,590,200
자본총계	96,307,465,621	107,737,381,592	51,324,004,826
부채및자본총계	131,986,088,242	147,869,189,935	99,320,935,868
종속, 관계, 공동기업 투자주식의 평가방법	원가법	원가법	원가법
	2021.01.01 ~ 2021.12.31	2020.01.01 ~ 2020.12.31	2019.01.01 ~ 2019.12.31
[매출액]	16,334,823,631	18,393,251,840	24,578,615,501
[영업이익]	(3,142,718,994)	(8,039,376,662)	(4,134,865,679)
[당기순이익]	(12,298,898,196)	53,694,043,434	(8,985,430,029)
[총포괄손익]	(11,674,997,221)	54,339,611,758	(8,988,941,218)
[기본주당이익]	(163)	713	(119)
[희석주당이익]	(163)	703	(119)

## 2. 연결재무제표

### 연결 재무상태표

제 24 기	2021.12.31 현재
제 23 기	2020.12.31 현재
제 22 기	2019.12.31 현재

(단위 : 원)

	제 24 기	제 23 기	제 22 기
자산			
유동자산	87,525,896,419	124,413,936,200	120,683,224,456

	제 24 기	제 23 기	제 22 기
현금및현금성자산	44,139,662,807	52,698,093,992	55,946,661,093
상각후원가측정금융자산(유동)	1,241,558,305	12,268,855,495	18,426,552,578
당기손익-공정가치 측정 금융자산(유동)	13,773,065,542	22,337,590,884	3,336,205,102
매출채권	6,845,693,046	7,235,718,733	18,953,174,789
기타수취채권	1,166,470,294	5,828,816,800	2,827,170,761
기타포괄손익-공정가치 측정 금융자산(유동)		1,781,955	142,091,761
파생상품자산	1,075,163,459	639,176,400	
재고자산	5,094,468,027	6,582,734,152	3,620,806,259
기타유동자산	14,189,814,939	16,821,167,789	17,430,562,113
매각예정비유동자산	4,433,646,645	0	247,200,000
비유동자산	54,990,508,697	41,681,329,565	53,622,242,772
상각후원가측정금융자산(비유동)	1,003,734,400	1,161,541,674	1,055,105,972
장기성기타수취채권	7,949,737,195	8,586,924,413	2,776,796,740
기타포괄손익-공정가치 측정 금융자산(비유동)	1,948,003,000	1,148,003,000	13,601,594,105
당기 손익-공정가치 측정 금융자산(비유동)	6,507,401,015	7,072,188,886	
관계기업투자	1,849,342,420	3,769,069,085	4,474,674,154
유형자산	21,944,610,207	10,315,631,150	18,148,557,302
사용권자산	50,001,905	117,973,457	858,963,826
투자부동산	8,505,484,487	8,138,639,184	8,294,838,443
무형자산	4,538,282,391	1,346,719,704	3,177,478,490
기타비유동자산	693,911,677	24,639,012	3,723,758
비유동이연법인세자산			1,230,509,982
자산총계	146,950,051,761	166,095,265,765	174,552,667,228
부채			
유동부채	37,462,048,850	42,292,663,028	60,345,264,462
매입채무	1,906,196,573	2,700,294,719	8,777,123,827
기타지급채무	3,217,288,905	4,293,561,085	3,751,972,681
단기차입금	16,520,700,786	13,900,000,000	21,900,000,000
유동성장기부채	216,000,000	800,000,000	11,000,000,000
유동성전환사채	10,826,200,997	10,841,369,438	10,309,090,000
파생상품부채	809,714,885	929,222,400	7,595,632
기타유동부채	3,571,386,573	1,863,314,046	2,385,814,647
유동성리스부채	38,651,394	59,888,265	266,187,363
기타총당부채	297,827,702	282,578,262	1,051,676,507
당기법인세부채	58,081,035	6,622,434,813	895,803,805
비유동부채	3,834,626,484	3,176,635,465	2,353,701,320
장기차입금	1,330,000,000		800,000,000
전환사채			
비유동리스부채	7,671,052	37,927,190	571,879,746
순확정급여부채	161,301,569	169,273,853	176,862,852
장기성기타지급채무	659,619,269	721,209,876	804,958,722

	제 24 기	제 23 기	제 22 기
비유동이익법인세부채	1,676,034,594	2,248,224,546	
부채총계	41,296,675,334	45,469,298,493	62,698,965,782
자본			
지배기업의 소유주에게 귀속되는 자본	105,520,108,942	117,846,128,716	79,257,064,606
자본금	8,047,839,200	7,927,357,300	7,927,357,300
기타불입자본	46,568,861,394	45,163,193,673	56,142,891,252
기타포괄손익누계액	6,690,699,560	1,006,818,745	873,029,133
이익잉여금(결손금)	44,212,708,788	63,748,758,998	14,313,786,921
비지배지분	133,267,485	2,779,838,556	32,596,636,840
자본총계	105,653,376,427	120,625,967,272	111,853,701,446
자본과부채총계	146,950,051,761	166,095,265,765	174,552,667,228

### 연결 포괄손익계산서

제 24 기 2021.01.01 부터 2021.12.31 까지

제 23 기 2020.01.01 부터 2020.12.31 까지

제 22 기 2019.01.01 부터 2019.12.31 까지

(단위 : 원)

	제 24 기	제 23 기	제 22 기
매출액	28,691,886,506	34,792,787,129	56,098,032,275
매출원가	25,076,634,442	28,713,058,002	42,289,376,986
매출총이익	3,615,252,064	6,079,729,127	13,808,655,289
판매비와관리비	15,141,664,571	16,434,563,463	15,444,584,089
영업이익(손실)	(11,526,412,507)	(10,354,834,336)	(1,635,928,800)
기타수익	2,718,398,175	60,493,198,627	1,753,870,187
기타비용	10,453,802,637	5,609,801,064	6,118,518,324
지분법손익	(590,789,093)	674,115,916	(1,484,994,329)
금융수익	3,101,993,705	8,825,987,851	625,440,841
금융원가	5,514,600,907	2,690,832,274	910,542,324
법인세비용차감전순이익(손실)	(22,265,213,264)	51,337,834,720	(7,770,672,749)
법인세비용	(1,094,873,631)	9,449,952,484	(105,157,429)
계속영업이익(손실)	(21,170,339,633)	41,887,882,236	(7,665,515,320)
중단영업이익(손실)		154,963	4,631,015,016
당기순이익(손실)	(21,170,339,633)	41,888,037,199	(3,034,500,304)
기타포괄손익	5,641,743,798	70,045,987	1,085,270,711
후속적으로당기순이익으로재분류될 수 있는 항목	5,641,743,798	70,045,987	1,085,270,711
보험수리적손익			(52,252,891)
매도가능금융자산평가손익(세후기타포괄손익)	623,900,975	645,821,163	(3,528,921)
기타포괄손익-공정가치 측정 금융자산 평가손익(			



	제 24 기	제 23 기	제 22 기
세후기타포괄손익)			
해외사업장환산외환차이(세후기타포괄손익)	5,017,842,823	(575,775,176)	1,141,052,523
당기손익으로 재분류되지 않는항목(세후기타포괄손익)			
확정급여제도의 재측정손익(세후기타포괄손익)			
총포괄손익	(15,528,595,835)	41,958,083,186	(1,949,229,593)
당기순이익(손실)의 귀속			
지배기업의 소유주에게 귀속되는 당기순이익(손실)	(18,254,981,839)	42,926,084,871	(5,907,558,500)
계속영업이익(손실)	(18,254,981,839)	42,926,021,925	(7,788,676,799)
중단영업이익(손실)		62,946	1,881,118,299
비지배지분에 귀속되는 당기순이익(손실)	(2,915,357,794)	(1,038,047,672)	2,873,058,196
계속영업이익(손실)	(2,915,357,794)	(1,038,139,689)	123,161,479
중단영업이익(손실)		92,017	2,749,896,717
총 포괄손익의 귀속			
총 포괄손익, 지배기업의 소유주에게 귀속되는 지분	(12,571,101,024)	43,059,874,483	(4,768,230,068)
총 포괄손익, 비지배지분	(2,957,494,811)	(1,101,791,297)	2,819,000,475
주당이익			
기본주당이익(손실) (단위 : 원)	(242)	570	(78)
계속영업기본주당이익(손실) (단위 : 원)	(242)	570	(103)
중단영업기본주당이익(손실) (단위 : 원)			25
희석주당이익(손실) (단위 : 원)	(242)	562	(78)
계속영업희석주당이익(손실) (단위 : 원)	(242)	562	(103)
중단영업희석주당이익(손실) (단위 : 원)			25

**연결 자본변동표**

제 24 기 2021.01.01 부터 2021.12.31 까지

제 23 기 2020.01.01 부터 2020.12.31 까지

제 22 기 2019.01.01 부터 2019.12.31 까지

(단위 : 원)

	자본						
	지배기업의 소유주에게 귀속되는 자본					비지배지분	자본 합계
	자본금	기타불입자본	기타포괄손익누계액	이익잉여금	지배기업의 소유주에게 귀속되는 자본 합계		
2019.01.01 (기초자본)	7,927,357,300	55,887,407,209	(266,299,299)	19,281,011,939	82,829,477,149	35,943,782,638	118,773,259,787
당기순이익(손실)				(5,907,558,500)	(5,907,558,500)	2,873,058,196	(3,034,500,304)
보험수리적손익							
매도가능금융자산평가손익							
확정급여제도의 재측정요소			(52,252,891)		(52,252,891)		(52,252,891)
해외사업환산손익			1,195,110,736		1,195,110,736	(54,058,213)	1,141,052,523
신주인수권대가							
주식매입선택권의 행사		301,162,131			301,162,131		301,162,131
전환권대가							
전환권의 행사							
현금배당				(527,498,741)	(527,498,741)	(572,981,600)	(1,100,480,341)
종속기업지분율변동효과		(45,678,088)		17,534,353	(28,143,735)	(106,856,265)	(135,000,000)
연결대상범위 변동(신규취득)							
연결범위의변동(설립)				1,450,297,870	1,450,297,870	(5,486,308,408)	(4,036,010,538)
연결대상범위 변동(처분)							
2019.12.31 (기말자본)	7,927,357,300	56,142,891,252	873,029,133	14,313,786,921	79,257,064,606	32,596,636,840	111,853,701,446
2020.01.01 (기초자본)	7,927,357,300	56,142,891,252	873,029,133	14,313,786,921	79,257,064,606	32,596,636,840	111,853,701,446
당기순이익(손실)				42,926,084,871	42,926,084,871	(1,038,047,672)	41,888,037,199
보험수리적손익							
매도가능금융자산평가손익			645,529,088		645,529,088	292,075	645,821,163
확정급여제도의 재측정요소							
해외사업환산손익			(511,739,476)		(511,739,476)	(64,035,700)	(575,775,176)
신주인수권대가							
주식매입선택권의 행사		(301,162,131)			(301,162,131)		(301,162,131)
전환권대가		2,073,765,008			2,073,765,008		2,073,765,008
전환권의 행사							

	자본						
	지배기업의 소유주에게 귀속되는 자본					비지배지분	자본 합계
	자본금	기타불입자본	기타포괄손익누계액	이익잉여금	지배기업의 소유주에게 귀속되는 자본 합계		
현금배당							
종속기업지분율변동효과							
연결대상범위 변동(신규취득)				5,807,762,472	5,807,762,472	2,625,647,396	8,433,409,868
연결범위의변동(설립)							
연결대상범위 변동(처분)		(12,752,300,456)		701,124,734	(12,051,175,722)	(31,340,654,383)	(43,391,830,105)
2020.12.31 (기말자본)	7,927,357,300	45,163,193,673	1,006,818,745	63,748,758,998	117,846,128,716	2,779,838,556	120,625,967,272
2021.01.01 (기초자본)	7,927,357,300	45,163,193,673	1,006,818,745	63,748,758,998	117,846,128,716	2,779,838,556	120,625,967,272
당기순이익(손실)				(18,254,981,839)	(18,254,981,839)	(2,915,357,794)	(21,170,339,633)
보험수리적손익							
매도가능금융자산평가손익			623,900,975		623,900,975		623,900,975
확정급여제도의 재측정요소							
해외사업환산손익			5,059,979,840		5,059,979,840	(42,137,017)	5,017,842,823
신주인수권대가	120,481,900	1,688,776,130			1,809,258,030		1,809,258,030
주식매입선택권의 행사							
전환권대가		(283,108,409)			(283,108,409)		(283,108,409)
전환권의 행사							
현금배당				(1,281,068,371)	(1,281,068,371)		(1,281,068,371)
종속기업지분율변동효과						122,765,550	122,765,550
연결대상범위 변동(신규취득)						110,000,000	110,000,000
연결범위의변동(설립)							
연결대상범위 변동(처분)						78,158,190	78,158,190
2021.12.31 (기말자본)	8,047,839,200	46,568,861,394	6,690,699,560	44,212,708,788	105,520,108,942	133,267,485	105,653,376,427

### 연결 현금흐름표

제 24 기 2021.01.01 부터 2021.12.31 까지

제 23 기 2020.01.01 부터 2020.12.31 까지

제 22 기 2019.01.01 부터 2019.12.31 까지

(단위 : 원)

	제 24 기	제 23 기	제 22 기
영업활동현금흐름	(7,934,168,172)	(15,387,760,951)	(6,463,153,811)
영업에서 창출된 현금흐름	(105,471,764)	(13,499,851,406)	(4,675,359,090)
이자수취(영업)	302,012,442	127,744,714	525,102,054
이자지급(영업)	(1,896,264,176)	(1,085,047,033)	(878,674,693)
배당금수취(영업)	5,658,480		
법인세납부(환급)	(6,240,103,154)	(930,607,226)	(1,434,222,082)
투자활동현금흐름	965,087,828	28,366,682,150	(18,436,223,606)
상각후원가측정금융자산(유동)의 취득		(15,710,348,375)	(56,160,520,097)
상각후원가측정금융자산(유동)의 처분	11,177,297,190	4,697,955,584	41,811,000,000
당기손익_공정가치 측정 금융자산의 취득(비유동)	(4,400,000,000)	(5,518,433,892)	
당기손익_공정가치 측정 금융자산의 취득(유동)	(39,500,000,000)	(13,941,235,619)	(22,000,000,000)
당기손익_공정가치 측정 금융자산의 처분(유동)	51,561,457,985		21,306,909,412
단기대여금및수취채권의 취득	(245,841,096)		(3,500,000,000)
단기대여금및수취채권의 처분		399,000	3,593,749,260
장기금융상품의 취득	(750,724)	(951,435,702)	(1,047,294,080)
장기금융상품의 처분	12,292,398		
보증금의 증가	(55,300,000)	(62,995,200)	(245,864,507)
보증금의 감소	1,215,318,197	161,379,785	1,877,648,449
장기대여금의 취득	(958,484,000)	(80,000,000)	(537,000,000)
장기대여금의 처분	570,504,500	189,862,000	704,355,400
기타포괄손익_공정가치 측정 금융자산의 처분(유동)	1,782,909		
기타포괄손익_공정가치 측정 금융자산의 취득(비유동)			(7,974,030,610)
기타포괄손익_공정가치 측정 금융자산의 처분(비유동)		143,031,536	231,903,554
관계기업 투자의 취득		(1,000,000,000)	
관계기업 투자의 처분	1,000,000,000	3,664,325,963	522,000,000
종속기업투자의 처분		63,440,730,000	
유형자산의 취득	(11,271,592,333)	(6,664,896,866)	(2,812,660,554)
유형자산의 처분	55,662,331	1,363,636	146,836,466
투자부동산의 처분			3,431,274
연결범위의 변동	(8,197,259,529)		6,880,872,711
무형자산의 취득		(3,019,700)	(1,237,560,284)
연결대상범위의 변동(신규취득)			
재무활동현금흐름	(1,279,383,328)	(15,996,162,150)	5,613,416,976
단기차입금의 상환		(19,000,000,000)	(3,900,000,000)
유동성장기부채의 상환		(11,000,000,000)	(1,850,000,000)
장기차입금의 증가		11,000,000,000	22,700,000,000

	제 24 기	제 23 기	제 22 기
전환사채 상환		(10,309,090,000)	(10,309,090,000)
전환사채의 발행		13,600,000,000	
리스부채의 지급	(121,080,507)	(287,072,150)	(364,994,283)
유상증자			(135,000,000)
연결대상범위의 변동(신규취득)	122,765,550		
배당금지금	(1,281,068,371)		(527,498,741)
연결범위의 변동		865,669,924	
현금및현금성자산의 증가	(8,248,463,672)	(2,151,571,027)	(19,285,960,441)
기초현금및현금성자산	52,698,093,992	55,946,661,093	75,167,342,446
현금및현금성자산에 대한 환율변동효과	(309,967,513)	(1,096,996,074)	65,279,088
매각예정비유동자산 처분			
기말현금및현금성자산	44,139,662,807	52,698,093,992	55,946,661,093

### 3. 연결재무제표 주석

제 24(당) 기 : 2021년 12월 31일 현재

제 23(전) 기 : 2020년 12월 31일 현재

주식회사 넥스트아이와 그 종속기업

#### 1. 회사의 개요

주식회사 넥스트아이(이하 "당사")는 1998년 9월 29일에 설립되어 2000년 4월 중소기업청으로부터 벤처기업 인증, 2002년 1월 지식경제부(구, 정보통신부)로부터 IT우수 신기술업체로 지정 및 2002년 12월 중소기업청으로부터 Inno-biz기업으로 인정받는 등 공신력 있는 정부기관으로부터 기술의 우수성을 인정받은 머신비전 시스템 분야의 국내 선도기업입니다. 한편, 당사는 2011년 6월 14일에 한국거래소 코스닥시장에 상장되었습니다. 보고기간종료일 현재 당사의 본점 소재지는 경기도 안양시 동편로 13번길 65입니다.

당사는 주요 사업분야로 LCD 제조공정 및 휴대폰 제조공정 등의 자동검사용 비전 시스템 등을 개발하여 제공하고 있습니다. 또한 자동차부품, 광통신부품, 기계가공제

품 및 각종 전기제품의 생산공정에 필요한 다양한 형태의비전응용 시스템과 교육용 비전 시스템을 개발하여 제공하고 있습니다.

당사의 보고기간 종료일 현재 자본금은 약8,048백만원이며, 주요 주주는 다음과 같습니다.

주주명	소유주식수(주)	지분율(%)
Aesthetic International Beauty Chain Group	13,572,228	17.33

## 1.1 종속기업 현황

보고기간종료일 현재 연결회사의 연결대상 종속기업 현황은 다음과 같습니다.

종속기업	소재국가	당기말	전기말	결산월	업종
		지배지분율(%)	지배지분율(%)		
(주)실로닉스	대한민국	100.00	100.00	12월	기기용 자동측정 및 제어장치 제조업
NEXTEYE Technology (China) Co.,Ltd.	중국	100.00	100.00	12월	머신비전 및 전자상거래업
Tibet Meibin Technology Development Co., Ltd.	중국	100.00	100.00	12월	화장품 도소매
Shanghai Bel-Cosmetic Co.,Ltd.	중국	51.00	51.00	12월	화장품 도소매
Tianjin Village 11 Cross-border e-commerce Co.,Ltd	중국	77.27	77.27	12월	화장품 판매업 외
New&New(suzhou) Co.,Ltd.(*1)	중국	-	51.00	12월	화장품 제조업 외
BETENEY Co.,Ltd	홍콩	100.00	100.00	12월	금융투자업
마인즈아이(주)	대한민국	51.00	51.00	12월	검사장비 개발 및 제조
금다메리(주)	대한민국	55.00	55.00	12월	화장품도소매
TIANJIN JINDUOMEILI ELECTRONIC COMMERCE Co.,Ltd.	중국	55.00	55.00	12월	화장품도소매
모트뷰티바이오사모투자 합자회사(*2)	대한민국	99.00	100.00	12월	금융투자업
빅스트윈바이오(*3)	대한민국	100.00	-	12월	국내외 화장품 및 바이오관련 투자 및 유통업
Next Future Investment(주)(*3)	미국	100.00	-	12월	미국내 바이오 및 화장품 유통업
제이앤에이치파워사모투자합자회사	대한민국	98.57	-	12월	금융투자업
K.T.M PTE. LTD(*3)	싱가폴	100.00	-	12월	싱가폴 바이오 및 화장품 유통업

(\*1) New&New(suzhou) Co.,Ltd.는 청산절차를 진행하여 2021.6.11.자로 청산 완료되었습니다

(\*2) 전기 중에 필러 등 바이오 사업을 목적으로 사모펀드운영사(PEF) 모트프라이빗에쿼티가 설립한 모트뷰티바이오사모투자합자회사에 투자하였으며, 업무집행사원이 당기 중에 1%를 출자하였습니다.

(\*3) 당기 중 바이오, 화장품 유통관련 시장 진출을 위하여 신규 법인을 설립하여 100% 출자하였습니다.

## 1.2 연결대상범위의 변동

당기에 신규로 연결재무제표에 포함되거나 제외된 종속기업의 현황은 다음과 같습니다.

기업명	구분	사유
New&New(suzhou) Co.,Ltd.	제외	당기 중 청산하여 지배력을 상실하였습니다.
넥스트원바이오	포함	당기 중 취득하여 지배력을 획득하였습니다.
Next Future Investment(주)(*3)	포함	당기 중 취득하여 지배력을 획득하였습니다.
제이앤에이치파워사모투자합자회사	포함	당기 중 취득하여 지배력을 획득하였습니다.
K.T.M PTE. LTD.	포함	당기 중 취득하여 지배력을 획득하였습니다.

## 2. 중요한 회계정책

다음은 재무제표 작성에 적용된 중요한 회계정책입니다. 이러한 정책은 별도의 언급이 없다면, 표시된 회계기간에 계속적으로 적용됩니다.



## 2.1 재무제표 작성 기준

당사의 재무제표는 한국채택국제회계기준(이하 기업회계기준)에 따라 작성되었습니다. 한국채택국제회계기준은 국제회계기준위원회("IASB")가 발표한 기준서와 해석서 중 대한민국이 채택한 내용을 의미합니다.

한국채택국제회계기준은 재무제표 작성 시 중요한 회계추정의 사용을 허용하고 있으며, 회계정책을 적용함에 있어 경영진의 판단을 요구하고 있습니다. 보다 복잡하고 높은 수준의 판단이 필요한 부분이나 중요한 가정 및 추정이 필요한 부분은 주석 3에서 설명하고 있습니다.

## 2.2 회계정책과 공시의 변경

### (1) 회사가 채택한 제·개정 기준서

회사는 2021년 1월 1일로 개시하는 회계기간부터 다음의 제·개정 기준서 및 해석서를 신규로 적용하였습니다.

#### 1) 기업회계기준서 제1116호 '리스' (개정)

국제회계기준위원회는 2021년 6월 동 기준서를 개정하여 리스이용자에게 코로나19 세계적 유행의 결과로 발생한 임차료 할인 등(rent concession)이 리스변경에 해당하는지 평가하지 않을 수 있는 실무적 간편법이 적용되는 리스료 감면의 범위를 1년 연장하였습니다. 이러한 실무적 간편법의 적용을 선택한 리스이용자는 임차료 할인 등으로 인한 리스료 변동을 그러한 변동이 리스변경이 아닐 경우에 이 기준서가 규정하는 방식과 일관되게 회계처리합니다. 한편 리스제공자에게는 동 개정사항에 따른 실무적 간편법이 제공되지 않습니다.

동 개정사항에 따른 실무적 간편법은 아래의 조건을 모두 충족하는 임차료 할인 등에만 적용합니다.

- 리스료의 변동으로 수정된 리스대가가 변경 전 리스대가와 실질적으로 동일하거나 그보다 작음

- 리스료 감면이 2022년 6월 30일 이전에 지급하여야 할 리스료에만 영향을 미침
- 그 밖의 리스기간과 조건은 실질적으로 변경되지 않음

2) 기업회계기준서 제1109호 '금융상품', 제1039호 '금융상품: 인식과 측정', 제1107호 '금융상품: 공시', 제1104호 '보험계약' 및 제1116호 '리스' 개정 - 이자율지표 개혁

이자율지표 개혁과 관련하여 상각후원가로 측정되는 금융상품의 이자율지표 대체시 장부금액이 아닌 유효이자율을 조정하고, 위험회피관계에서 이자율지표 대체가 발생한 경우에도 중단 없이 위험회피회계를 계속할 수 있도록 하는 등의 예외규정 및 이자율지표 개혁에 따른 리스변경의 경우 새로운 대체지표이자율을 반영한 할인율을 적용하는 예외규정을 포함하고 있습니다.

당사는 동 개정으로 인해 재무제표에 중요한 영향을 미치지 않을 것으로 예상하고 있습니다.

## (2) 회사가 적용하지 않은 제·개정 기준서

제정 또는 공표되었으나 시행일이 도래하지 않아 적용하지 아니한 제·개정 기준서 및 해석서는 다음과 같습니다.

### 1) 기업회계기준서 제1001호 유동부채와 비유동부채의 분류(개정)

동 개정사항은 재무상태표에서 유동부채와 비유동부채의 표시에만 영향을 미치며, 자산, 부채 및 손익의 금액이나 인식시점 또는 해당 항목들에 대한 공시정보에 영향을 미치지 않습니다.

동 개정사항은 유동부채와 비유동부채의 분류는 보고기간말에 존재하는 기업의 권리에 근거한다는 점을 명확히 하고 기업이 부채의 결제를 연기할 수 있는 권리를 행사할지 여부에 대한 기대와는 무관하다는 점을 강조합니다. 그리고 보고기간말에 차입약정을 준수하고 있다면 해당 권리가 존재한다고 설명하고 결제는 현금, 지분상품, 그 밖의 자산 또는 용역을 거래상대방에게 이전하는 것으로 그 정의를 명확히 합니다.

동 개정사항은 2023년 1월 1일 이후 최초로 시작하는 회계연도의 개시일 이후 소급

적으로 적용되며, 조기적용이 허용됩니다.

### 2) 기업회계기준서 제1103호 '개념체계'에 대한 참조(개정)

동 개정사항은 기업회계기준서 제1103호에서 종전의 개념체계('개념체계'(2007)) 대신 '개념체계'(2018)를 참조하도록 하는 내용을 포함하고 있습니다. 또한 동 개정사항은 기업회계기준서 제1037호의 적용범위에 포함되는 충당부채나 우발부채의 경우 취득자는 취득일에 과거사건의 결과로 현재의무가 존재하는지를 판단하기 위해 기업회계기준서 제1037호를 적용한다는 요구사항을 추가합니다. 기업회계기준해석서 제2121호의 적용범위에 해당하는 부담금의 경우 취득자는 부담금을 납부할 부채를 생기게 하는 의무발생사건이 취득일까지 일어났는지를 판단하기 위해 기업회계기준해석서 제2121호를 적용합니다.

동 개정사항은 취득자는 사업결합에서 우발자산을 인식하지 않는다는 명시적인 문구를 추가합니다.

동 개정사항은 취득일이 2022년 1월 1일 이후 최초로 시작되는 회계연도의 개시일 이후인 사업결합에 적용합니다. 동 개정사항과 함께 공표된 '한국채택국제회계기준에서 개념체계 참조에 대한 개정'에 따른 모든 개정사항을 동 개정사항보다 먼저 적용하거나 동 개정사항과 동시에 적용하는 경우에만 동 개정사항의 조기적용이 허용됩니다.

### 3) 기업회계기준서 제1016호 '유형자산'(개정)

동 개정사항은 유형자산이 사용 가능하기 전에 생산된 재화의 매각금액, 즉 경영진이 의도하는 방식으로 가동하는 데 필요한 장소와 상태에 이르게 하기 전에 생산된 재화의 매각금액을 유형자산의 원가에서 차감하는 것을 금지합니다. 따라서 그러한 매각금액과 관련 원가를 당기손익으로 인식하며, 해당 원가는 기업회계기준서 제1002호에 따라 측정합니다.

또한 동 개정사항은 '유형자산이 정상적으로 작동되는지 여부를 시험하는 것'의 의미를 명확히 하여 자산의 기술적, 물리적 성능이 재화나 용역의 생산이나 제공, 타인에 대한 임대 또는 관리활동에 사용할 수 있는 정도인지를 평가하는 것으로 명시합니다.

생산된 재화가 기업의 통상적인 활동의 산출물이 아니어서 당기손익에 포함한 매각

금액과 원가를 포괄손익계산서에 별도로 표시하지 않는다면 그러한 매각금액과 원가의 크기, 그리고 매각금액과 원가가 포함되어 있는 포괄손익계산서의 계정을 공시하여야 합니다.

동 개정사항은 이 개정내용을 처음 적용하는 재무제표에 표시된 가장 이른 기간의 개시일 이후에 경영진이 의도한 방식으로 가동할 수 있는 장소와 상태에 이른 유형자산에 대해서만 소급 적용합니다. 동 개정사항의 최초 적용 누적효과는 표시되는 가장 이른 기간의 시작일에 이익잉여금(또는 적절하다면 자본의 다른 구성요소)의 기초 잔액을 조정하여 인식합니다. 동 개정사항은 2022년 1월 1일 이후 최초로 시작되는 회계연도부터 적용되며, 조기적용이 허용됩니다.

#### 4) 기업회계기준서 제1037호 손실부담계약-계약이행원가(개정)

동 개정사항은 계약이행원가는 계약에 직접 관련되는 원가로 구성된다는 것을 명확히합니다. 계약과 직접 관련된 원가는 계약을 이행하기 위한 증분원가(예: 직접노동원가, 직접재료원가)와 계약을 이행하기 위한 직접 관련된 그 밖의 원가 배분액(예: 계약의 이행에 사용된 유형자산의 감가상각비)으로 구성됩니다.

동 개정사항은 이 개정사항을 최초로 적용하는 회계연도의 개시일에 모든 의무의 이행이 완료되지 않은 계약에 적용합니다. 비교재무제표는 재작성하지 않고, 그 대신 개정 내용을 최초로 적용함에 따른 누적효과를 최초적용일의 기초이익잉여금 또는 적절한 경우 다른 자본요소로 인식합니다.

동 개정사항은 2022년 1월 1일 이후 최초로 시작되는 회계연도부터 적용되며, 조기 적용이 허용됩니다.

#### 5) 한국채택국제회계기준 2018-2020 연차개선

동 연차개선은 기업회계기준서 제1101호 '한국채택국제회계기준의 최초채택', 기업회계기준서 제1109호 '금융상품', 기업회계기준서 제1116호 '리스', 기업회계기준서 제1041호 '농림어업'에 대한 일부 개정사항을 포함하고 있습니다.

#### ① 기업회계기준서 제1101호 '한국채택국제회계기준의 최초채택'

동 개정사항은 지배기업보다 늦게 최초채택기업이 되는 종속기업의 누적환산차이의

회계처리와 관련하여 추가적인 면제를 제공합니다. 기업회계기준서 제1101호 문단 D16(1)의 면제규정을 적용하는 종속기업은 지배기업의 한국채택국제회계기준 전환 일에 기초하여 지배기업의 연결재무제표에 포함될 장부금액으로 모든 해외사업장의 누적환산차이를 측정하는 것을 선택할 수 있습니다. 다만 지배기업이 종속기업을 취득하는 사업결합의 효과와 연결절차에 따른 조정사항은 제외합니다. 관계기업이나 공동기업이 기업회계기준 제1101호 문단 D16(1)의 면제규정을 적용하는 경우에도 비슷한 선택을 할 수 있습니다.

동 개정사항은 2022년 1월 1일 이후 최초로 시작되는 회계연도부터 적용되며, 조기 적용이 허용됩니다.

#### ② 기업회계기준서 제1109호 '금융상품'

동 개정사항은 금융부채의 제거 여부를 평가하기 위해 '10%' 테스트를 적용할 때, 기업(차입자)과 대여자 간에 수취하거나 지급하는 수수료만을 포함하며, 여기에는 기업이나 대여자가 다른 당사자를 대신하여 지급하거나 수취하는 수수료를 포함한다는 점을 명확히 하고 있습니다. 동 개정사항은 최초 적용일 이후 발생한 변경 및 교환에 대하여 전진적으로 적용됩니다. 동 개정사항은 2022년 1월 1일 이후 최초로 시작되는 회계연도부터 시행되며, 조기적용이 허용됩니다.

#### ③ 기업회계기준서 제1116호 '리스'

동 개정사항은 기업회계기준서 제1116호 사례13에서 리스개량 변제액에 대한 내용을 삭제하였습니다. 동 개정사항은 적용사례에만 관련되므로, 시행일은 별도로 규정되지 않았습니다.

#### ④ 기업회계기준서 제1041호 '농림어업'

동 개정사항은 생물자산의 공정가치를 측정할 때 세금 관련 현금흐름을 제외하는 요구사항을 삭제하였습니다. 이는 기업회계기준서 제1041호의 공정가치 측정과 내부적으로 일관된 현금흐름과 할인율을 사용하도록 하는 기업회계기준서 제1113호의 요구사항을 일치시키며, 기업은 가장 적절한 공정가치 측정을 위해 세전 또는 세후 현금흐름 및 할인율을 사용할지 선택할 수 있습니다.

동 개정사항은 2022년 1월 1일 이후 최초로 시작되는 회계연도부터 시행되며, 조기

적용이 허용됩니다.

## 2.3 연결

연결회사는 기업회계기준서 제1110호 '연결재무제표'에 따라 연결재무제표를 작성하고 있습니다.

### (1) 종속기업

종속기업은 지배기업이 지배하고 있는 모든 기업입니다. 연결회사가 투자한 기업에 관여해서 변동이익에 노출되거나 변동이익에 대한 권리가 있고, 투자한 기업에 대해 자신의 힘으로 그러한 이익에 영향을 미칠 능력이 있는 경우, 해당 기업을 지배한다고 판단합니다. 종속기업은 연결회사가 지배하게 되는 시점부터 연결재무제표에 포함되며, 지배력을 상실하는 시점부터 연결재무제표에서 제외됩니다.

연결회사의 사업결합은 취득법으로 회계처리 됩니다. 이전대가는 취득일의 공정가치로 측정하고, 사업결합으로 취득한 식별가능한 자산·부채 및 우발부채는 취득일의 공정가치로 최초 측정하고 있습니다. 연결회사는 청산 시 순자산의 비례적 몫을 제공하는 비지배지분을 사업결합 건별로 판단하여 피취득자의 순자산 중 비례적 지분 또는 공정가치로 측정합니다. 그밖의 비지배지분은 다른 기준서의 요구사항이 없다면 공정가치로 측정합니다. 취득관련 원가는 발생 시 당기비용으로 인식됩니다.

영업권은 이전대가, 피취득자에 대한 비지배지분의 금액과 취득자가 이전에 보유하고 있던 피취득자에 대한 지분의 취득일의 공정가치 합계액이 취득한 식별가능한 순자산을 초과하는 금액으로 인식됩니다. 이전대가 등이 취득한 종속기업 순자산의 공정가액보다 작다면, 그 차액은 당기손익으로 인식됩니다.

연결회사 내의 기업간에 발생하는 거래로 인한 채권, 채무의 잔액, 수익과 비용 및 미실현이익 등은 제거됩니다. 또한 종속기업의 회계정책은 연결회사에서 채택한 회계정책을 일관성 있게 적용하기 위해 차이가 나는 경우 수정됩니다.

지배력의 상실을 발생시키지 않는 비지배지분과의 거래는 비지배지분의 조정금액과

지급 또는 수취한 대가의 공정가치의 차이를 지배기업의 소유주에게 귀속되는 자본으로 직접 인식합니다.

연결회사가 종속기업에 대해 지배력을 상실하는 경우, 보유하고 있는 해당 기업의 잔여 지분은 동 시점에 공정가치로 재측정되며, 관련 차액은 당기손익으로 인식됩니다.

## (2) 관계기업

관계기업은 연결회사가 유의적 영향력을 보유하는 기업이며, 관계기업 투자는 최초에 취득원가로 인식하며 이후 지분법을 적용합니다. 연결회사와 관계기업 간의 거래에서 발생한 미실현이익은 연결회사의 관계기업에 대한 지분에 해당하는 부분만큼 제거됩니다. 관계기업의 손실 중 연결회사의 지분이 관계기업에 대한 투자지분(순투자자의 일부를 구성하는 장기투자지분 포함)과 같거나 초과하는 경우에는 지분법 적용을 중지합니다. 단, 연결회사의 지분이 영(0)으로 감소된 이후 추가 손실분에 대하여 연결회사에 법적-의제의무가 있거나, 관계기업을 대신하여 지급하여야 하는 경우, 그 금액까지만 손실과 부채로 인식합니다. 또한 관계기업 투자에 대한 객관적인 손상의 징후가 있는 경우 관계기업 투자의 회수가능액과 장부금액과의 차이는 손상차손으로 인식됩니다. 연결회사는 지분법을 적용하기 위하여 관계기업의 재무제표를 이용할 때, 유사한 상황에서 발생한 동일한 거래나 사건에 대하여 연결회사가 적용하는 회계정책과 동일한 회계정책이 적용되었는지 검토하여 필요한 경우 관계기업의 재무제표를 조정합니다.

## 2.4 외화환산

### (1) 기능통화와 표시통화

당사의 재무제표는 기업의 영업활동이 이루어지는 주된 경제환경의 통화(기능통화)로 표시하고 있습니다. 재무제표를 작성하기 위해 당사의 경영성과와 재무상태는 당사의 기능통화이면서 재무제표 작성을 위한 표시통화인 '원'으로 표시하고 있습니다.

### (2) 외화거래와 보고기간말의 환산

재무제표 작성에 있어서 당사의 기능통화 외의 통화(외화)로 이루어진 거래는 거래일의 환율로 기록됩니다. 매 보고기간 말에 화폐성 외화항목은 보고기간 말의 환율로 재환산하고 있습니다. 한편 공정가치로 측정하는 비화폐성 외화항목은 공정가치가 결정된 날의 환율로 환산하지만, 역사적 원가로 측정되는 비화폐성 외화항목은 재환산하지 않습니다.



## 2.5 금융자산

### (1) 분류

2018년 1월 1일부터 당사는 다음의 측정 범주로 금융자산을 분류합니다.

- 당기손익-공정가치측정 금융자산
- 기타포괄손익-공정가치측정 금융자산
- 상각후원가측정 금융자산

금융자산은 금융자산의 관리를 위한 사업모형과 금융자산의 계약상 현금흐름 특성에 근거하여 분류합니다.

공정가치로 측정하는 금융자산의 손익은 당기손익 또는 기타포괄손익으로 인식합니다. 채무상품에 대한 투자는 해당 자산을 보유하는 사업모형에 따라 그 평가손익을 당기손익 또는 기타포괄손익으로 인식합니다. 당사는 금융자산을 관리하는 사업모형을 변경하는 경우에만 채무상품을 재분류합니다.

단기매매항목이 아닌 지분상품에 대한 투자는 최초 인식시점에 후속적인 공정가치 변동을 기타포괄손익으로 표시할 것을 지정하는 취소불가능한 선택을 할 수 있습니다. 지정되지 않은 지분상품에 대한 투자의 공정가치 변동은 당기손익으로 인식합니다.

### (2) 측정

금융자산의 정형화된 매입 또는 매도는 모두 매매일에 인식하거나 제거하고 있습니다. 금융자산의 정형화된 매입 또는 매도는 관련 시장의 규정이나 관행에 의하여 일반적으로 설정된 기간 내에 금융상품을 인도하는 계약조건에 따라 금융자산을 매입하거나 매도하는 계약입니다.

모든 인식된 금융자산은 후속적으로 금융자산의 분류에 따라 상각후원가나 공정가치로 측정합니다.

## 1) 금융자산의 분류

### ① 채무상품

금융자산의 후속적인 측정은 금융자산의 계약상 현금흐름 특성과 그 금융자산을 관리하는 사업모형에 근거합니다. 당사는 채무상품을 다음의 세 범주로 분류합니다.

#### (가) 상각후원가

계약상 현금흐름을 수취하기 위하여 보유하는 것이 목적인 사업모형 하에서 금융자산을 보유하고, 계약상 현금흐름이 원리금만으로 구성되어 있는 자산은 상각후원가로 측정합니다. 상각후원가로 측정하는 금융자산으로서 위험회피관계의 적용 대상이 아닌 금융자산의 손익은 해당 금융자산을 제거하거나 손상할 때 당기손익으로 인식합니다. 유효이자율법에 따라 인식하는 금융자산의 이자수익은 '금융수익'에 포함됩니다.

#### (나) 기타포괄손익-공정가치측정 금융자산

계약상 현금흐름의 수취와 금융자산의 매도 둘 다를 통해 목적을 이루는 사업모형 하에서 금융자산을 보유하고, 계약상 현금흐름이 원리금만으로 구성되어 있는 금융자산은 기타포괄손익-공정가치로 측정합니다. 손상차손(환입)과 이자수익 및 외환손익을 제외하고는, 공정가치로 측정하는 금융자산의 평가손익은 기타포괄손익으로 인식합니다. 금융자산을 제거할 때에는 인식한 기타포괄손익누계액을 자본에서 당기손익으로 재분류합니다. 유효이자율법에 따라 인식하는 금융자산의 이자수익은 '금융수익'에 포함됩니다. 외환손익은 '기타수익 또는 기타비용'으로 표시하고 손상차손은 '기타 비용'으로 표시합니다.

#### (다) 당기손익-공정가치측정 금융자산

상각후원가 측정이나 기타포괄손익-공정가치 측정 금융자산이 아닌 채무상품은 당기손익-공정가치로 측정됩니다. 위험회피관계가 적용되지 않는 당기손익-공정가치 측정 채무상품의 손익은 당기손익으로 인식하고 발생한 기간에 손익계산서에 '기타 수익 또는 기타비용'으로 표시합니다.

## ② 지분상품

당사는 모든 지분상품에 대한 투자를 후속적으로 공정가치로 측정합니다. 공정가치 변동을 기타포괄손익으로 표시할 것을 선택한 장기적 투자목적 또는 전략적 투자목적의 지분상품에 대하여 기타포괄손익으로 인식한 금액은 해당 지분상품을 제거할 때에도 당기손익으로 재분류하지 않습니다. 이러한 지분상품에 대한 배당수익은 회사가 배당을 받을 권리가 확정된 때 '금융수익'으로 당기손익으로 인식합니다.

당기손익-공정가치로 측정하는 금융자산의 공정가치 변동은 손익계산서에 '기타수익 또는 기타비용'으로 표시합니다. 기타포괄손익-공정가치로 측정하는 지분상품에 대한 손상차손(환입)은 별도로 구분하여 인식하지 않습니다.

## (3) 손상

당사는 미래전망정보에 근거하여 상각후원가로 측정하거나 기타포괄손익-공정가치로 측정하는 채무상품에 대한 기대신용손실을 평가합니다. 손상 방식은 신용위험의 유의적인 증가 여부에 따라 결정됩니다. 단, 매출채권 및 리스채권에 대하여 당사는 채권의 최초 인식시점부터 전체기간 기대신용손실을 인식하는 간편법을 적용합니다.

## (4) 인식과 제거

금융자산의 정형화된 매입 또는 매도는 매매일에 인식하거나 제거합니다. 금융자산은 현금흐름에 대한 계약상 권리가 소멸하거나 금융자산을 양도하고 소유에 따른 위험과 보상의 대부분을 이전한 경우에 제거됩니다.

당사가 금융자산을 양도한 경우라도 채무자의 채무불이행시의 소구권 등으로 양도한 금융자산의 소유에 따른 위험과 보상의 대부분을 당사가 보유하는 경우에는 이를 제거하지 않고 그 양도자산 전체를 계속하여 인식하되, 수취한 대가를 금융부채로 인식합니다. 해당 금융부채는 재무상태표에 '차입금'으로 분류하고 있습니다.

## (5) 금융상품의 상계

금융자산과 부채는 인식한 자산과 부채에 대하여 법적으로 집행가능한 상계권리를 현재 보유하고 있고, 순액으로 결제하거나 자산을 실현하는 동시에 부채를 결제할 의도를 가지고 있을 때 상계하여 재무상태표에 순액으로 표시합니다. 법적으로 집행가능한 상계권리는 미래사건에 좌우되지 않으며, 정상적인 사업과정의 경우와 채무불이행의 경우 및 지급불능이나 파산의 경우에도 집행가능한 것을 의미합니다.

## 2.6 재고자산

재고자산은 취득원가와 순실현가능가치 중 낮은 금액으로 측정하고 있습니다. 원가는 미착품을 제외하고는 평균법에 따라 결정하고 있습니다. 재고자산의 취득원가는 매입원가, 전환원가 및 재고자산을 이용가능한 상태로 준비하는데 필요한 기타 원가를 포함하고 있습니다. 순실현가능가치는 정상적인 영업과정의 예상판매가격에서 예상되는 추가완성원가와 판매비용을 차감한 금액입니다.

매출원가는 재고자산 판매에 따른 수익을 인식하는 기간에 재고자산의 장부금액으로 인식하며, 재고자산을 순실현가능가치로 감액한 평가손실과 모든 감모손실은 감액이나 감모가 발생한 기간의 비용으로 인식하고 있습니다. 또한 재고자산의 순실현가능가치의 상승으로 인한 재고자산평가손실의 환입은 환입이 발생한 기간의 비용으로 인식된 재고자산의 매출원가에서 차감하고 있습니다.

## 2.7 매각예정비유동자산

매각예정으로 분류된 비유동자산(또는 처분자산집단)은 순공정가치와 장부금액 중 작은 금액으로 측정합니다.

당사는 비유동자산(또는 처분자산집단)의 장부금액이 계속 사용이 아닌 매각거래로 회수될 것이라면 이를 매각예정자산으로 분류하고 있습니다. 이러한 조건은 비유동자산(또는 처분자산집단)이 현재의 상태에서 즉시 매각가능하여야 하며 매각될 가능성이 매우 높을 때에만 충족된 것으로 간주됩니다.

경영진은 자산의 매각계획을 확약해야 하며 분류시점에서 1년 이내에 매각완료요건

이 충족될 것으로 예상되어야 합니다.

종속기업에 대한 지배력의 상실을 가져오는 매각계획을 확약하는 경우, 매각 이후 연결실체가 종전 종속기업에 대한 비지배지분의 보유 여부에 관계없이 앞에서 언급한 조건을 충족한다면 해당 종속기업의 모든 자산과 부채를 매각예정으로 분류하고 있습니다.

## 2.8 유형자산

유형자산은 원가로 측정하고 있으며 최초 인식 후에 취득원가에서 감가상각누계액과 손상차손누계액을 차감한 금액을 장부금액으로 표시하고 있습니다. 유형자산의 원가는 당해 자산의 매입 또는 건설과 직접적으로 관련되어 발생한 지출로서 경영진이 의도하는 방식으로 자산을 가동하는데 필요한 장소와 상태에 이르게 하는 데 직접 관련되는 원가와 자산을 해체, 제거하거나 부지를 복구하는 데 소요될 것으로 최초로 추정되는 원가를 포함하고 있습니다.

후속원가는 자산으로부터 발생하는 미래경제적효익이 유입될 가능성이 높으며, 그 원가를 신뢰성 있게 측정할 수 있는 경우에 한하여 자산의 장부금액에 포함하거나 적절한 경우 별도의 자산으로 인식하고 있으며, 대체된 부분의 장부금액은 제거하고 있습니다. 한편 일상적인 수선·유지와 관련하여 발생하는 원가는 발생시점에 당기손익으로 인식하고 있습니다.

유형자산 중 토지는 감가상각을 하지 않으며, 이를 제외한 유형자산은 아래에 제시된 개별 자산별로 추정된 경제적 내용연수 동안 정액법으로 감가상각하고 있습니다.

과 목	추정 내용연수
건 물	30년
차량운반구	5년
비 품	4년
시 설 장 치	8년
시험연구용자산	3년

유형자산을 구성하는 일부의 원가가 당해 유형자산의 전체원가에 비교하여 중요하다면, 해당 유형자산을 감가상각할 때 그 부분은 별도로 구분하여 감가상각하고 있습니다.

유형자산의 감가상각방법, 잔존가치 및 내용연수는 매 보고기간 말에 재검토하고 있으며, 이를 변경하는 것이 적절하다고 판단되는 경우 회계추정의 변경으로 회계처리하고 있습니다.

유형자산을 처분하거나 사용이나 처분을 통한 미래경제적효익이 기대되지 않을 때 해당 유형자산의 장부금액을 연결재무상태표에서 제거하고 있습니다. 유형자산의 제거로 인하여 발생하는 손익은 순매각금액과 장부금액의 차이로 결정하고 있으며, 해당 유형자산이 제거되는 시점에 당기손익으로 인식하고 있습니다.

## 2.9 무형자산

내용연수가 유한한 개별 취득하는 무형자산은 취득원가에서 상각누계액과 손상차손누계액을 차감한 금액으로 인식하며, 추정내용연수에 걸쳐 정액법으로 상각비를 계상하고 있습니다. 무형자산의 내용연수 및 상각방법은 매 보고기간 종료일에 재검토하고 있으며, 이를 변경하는 것이 적절하다고 판단되는 경우 회계추정의 변경으로 회계처리하고 있습니다. 내용연수가 비한정인 개별 취득하는 무형자산은 취득원가에서 손상차손누계액을 차감한 금액으로 인식합니다.

회원권은 이용 가능 기간에 대하여 예측가능한 제한이 없으므로 내용연수가 한정되지 않아 상각되지 않습니다. 한정된 내용연수를 가지는 다음의 무형자산은 추정내용연수 동안 정액법으로 상각됩니다.

과 목	추정 내용연수
산업재산권	5년
소프트웨어	4년

## 2.10 투자부동산

임대수익이나 시세차익을 얻기 위하여 보유하고 있는 부동산은 투자부동산으로 분류하고 있습니다. 투자부동산은 취득시 발생한 거래원가를 포함하여 최초 인식시점에 원가로 측정하며, 최초 인식 후에 취득원가에서 감가상각누계액과 손상차손누계액을 차감한 금액을 장부금액으로 표시하고 있습니다.

후속원가는 자산으로부터 발생하는 미래경제적효익이 유입될 가능성이 높으며, 그 원가를 신뢰성있게 측정할 수 있는 경우에 한하여 자산의 장부금액에 포함하거나 적절한 경우 별도의 자산으로 인식하고 있으며, 후속지출에 의해 대체된 부분의 장부금액은 제거하고 있습니다. 한편 일상적인수선·유지와 관련하여 발생하는 원가는 발생시점에 당기손익으로 인식하고 있습니다.

투자부동산 중 토지에 대해서는 감가상각을 하지 않으며, 토지를 제외한 투자부동산은 경제적 내용연수에 따라 30년을 적용하여 정액법으로 상각하고 있습니다.

투자부동산의 감가상각방법, 잔존가치 및 내용연수는 매 보고기간 말에 재검토하고 있으며, 이를 변경하는 것이 적절하다고 판단되는 경우 회계추정의 변경으로 회계처리하고 있습니다.

투자부동산을 처분하거나, 투자부동산의 사용을 영구히 중지하고 처분으로도 더 이상의 미래경제적효익을 기대할 수 없는 경우에 해당 투자부동산의 장부금액을 연결 재무상태표에서 제거하고 있습니다. 투자부동산의 제거로 인하여 발생하는 손익은 순매각금액과 장부금액의 차이로 결정하고 있으며, 해당 투자부동산이 제거되는 시점의 당기손익으로 인식하고 있습니다.

## 2.11 금융부채와 지분상품

### (1) 금융부채 · 자본 분류

채무상품과 지분상품은 계약의 실질 및 금융부채와 지분상품의 정의에 따라 금융부채 또는 자본으로 분류하고 있습니다.

### (2) 지분상품

지분상품은 기업의 자산에서 모든 부채를 차감한 후의 잔여지분을 나타내는 모든 계약입니다. 연결실체가 발행한 지분상품은 발행금액에서 직접발행원가를 차감한 순액으로 인식하고 있습니다.

자가지분상품을 재취득하는 경우, 이러한 지분상품은 자본에서 직접 차감하고 있습니다. 자가지분상품을 매입 또는 매도하거나 발행 또는 소각하는 경우의 손익은 당기 손익으로 인식하지 않습니다.

### (3) 복합금융상품

당사는 발행한 복합금융상품(전환사채)을 계약의 실질 및 금융부채와 지분상품의 정의에 따라 금융부채와 자본으로 각각 분류하고 있습니다. 확정수량의 자가지분상품에 대하여 확정금액의 현금 등 금융자산의 교환을 통해 결제될 전환권옵션은 지분상품입니다.

부채요소의 공정가치는 발행일 현재 조건이 유사한 일반사채에 적용하는 시장이자율을 이용하여 추정하고 있습니다. 이 금액은 전환으로 인하여 소멸될 때까지 또는 금융상품의 만기까지 유효이자율법을 적용한 상각후원가 기준으로 부채로 기록하고 있습니다.

자본요소는 전체 복합금융상품의 공정가치에서 부채요소를 차감한 금액으로 결정되며, 법인세효과를 차감한 금액으로 자본항목으로 인식되고 후속적으로 재측정되지 않습니다. 또한 자본으로 분류된 전환권옵션(전환권대가)은 전환권옵션이 행사될 때



까지 자본에 남아있으며, 전환권옵션이 행사되는 경우 자본으로 인식한 금액은 주식 발행초과금으로 대체하고 있습니다. 전환사채의 만기까지 전환권옵션이 행사되지 않는 경우 자본으로 인식한 금액은 기타불입자본으로 대체하고 있습니다. 전환사채가 지분상품으로 전환되거나 전환권이 소멸되는 때에 당기손익으로 인식될 손익은 없습니다.

전환사채의 발행과 관련된 거래원가는 배분된 총 발행금액에 비례하여 부채요소와 자본요소에 배분하고 있습니다. 자본요소와 관련된 거래원가는 자본에서 직접 인식하고, 부채요소와 관련된 거래원가는 부채요소의 장부금액에 포함하여 전환사채의 존속기간 동안 유효이자율법에 따라 상각하고 있습니다.

#### (4) 금융부채

모든 금융부채는 후속적으로 유효이자율법을 사용하여 상각후원가로 측정하거나 당기손익-공정가치로 측정합니다. 그러나 금융자산의 양도가 제거요건을 충족하지 못하거나 지속적 관여 접근법이 적용되는 경우에 발생하는 금융부채와 발행한 금융보증계약은 아래에 기술하고 있는 특정한 회계정책에 따라 측정됩니다.

#### (5) 당기손익-공정가치측정금융부채

금융부채는 사업결합에서 취득자의 조건부대がい거나 단기매매항목이거나 최초 인식시 당기손익인식항목으로 지정할 경우 당기손익-공정가치측정금융부채로 분류하고 있습니다.

다음의 경우 금융부채는 단기매매항목에 해당합니다.

- 주로 단기간에 재매입할 목적으로 부담하는 경우
- 최초 인식시점에 공동으로 관리하는 특정 금융상품 포트폴리오의 일부로 운용 형태가 단기적 이익 획득 목적이라는 증거가 있는 경우
- 파생상품 (금융보증계약인 파생상품이나 위험회피항목으로 지정되고 효과적인 파생상품은 제외)

다음의 경우 단기매매항목이 아니거나 또는 사업결합의 일부로 취득자가 지급하는 조건부 대가가 아닌 금융부채는 최초 인식시점에 당기손익인식항목으로 지정할 수 있습니다.

- 당기손익인식항목으로 지정함으로써, 지정하지 않았더라면 발생할 수 있는 측정이나 인식상의 불일치를 제거하거나 상당히 감소시킬 수 있는 경우
- 금융부채가 연결실체의 문서화된 위험관리나 투자전략에 따라 금융상품집합(금융자산, 금융부채 또는 금융자산과 금융부채의 조합으로 구성된 집합)의 일부를 구성하고, 공정가치 기준으로 관리하고 그 성과를 평가하며, 그 정보를 내부적으로 제공하는 경우
- 금융부채가 하나 이상의 내재파생상품을 포함하는 계약의 일부를 구성하고 기업 회계기준서 제1109호에 따라 합성계약 전체(자산 또는 부채)를 당기손익인식항목으로 지정할 수 있는 경우

#### (6) 상각후원가측정금융부채

금융부채는 사업결합에서 취득자의 조건부대がい거나 단기매매항목이거나 최초 인식시 당기손익인식항목으로 지정할 경우에 해당하지 않는 경우 후속적으로 유효이자율법을 사용하여 상각후원가로 측정됩니다.

유효이자율법은 금융부채의 상각후원가를 계산하고 관련 기간에 걸쳐 이자비용을 배분하는 방법입니다. 유효이자율은 금융부채의 기대존속기간이나 (적절하다면) 더 짧은 기간에 지급하거나 수취하는 수수료와 포인트(유효이자율의 주요 구성요소임), 거래원가 및 기타 할증액 또는 할인액을 포함하여 예상되는 미래현금지급액의 현재가치를 금융부채의 상각후원가와 정확히 일치시키는 이자율입니다.

### 2.12 당기법인세 및 이연법인세

법인세비용은 당기법인세와 이연법인세로 구성됩니다. 법인세는 기타포괄손익이나 자본에 직접 인식된 항목과 관련된 금액은 해당 항목에서 직접 인식하며, 이를 제외하고는 당기손익으로 인식됩니다.

법인세비용은 보고기간말 현재 제정되었거나 실질적으로 제정된 세법을 기준으로 측정됩니다.

경영진은 적용 가능한 세법 규정이 해석에 따라 달라질 수 있는 상황에 대하여 당사가 세무신고 시 적용한 세무정책에 대하여 주기적으로 평가하고 있습니다. 당사는 세무당국에 납부할 것으로 예상되는 금액에 기초하여 당기법인세비용을 인식합니다.

이연법인세는 자산과 부채의 장부금액과 세무기준액의 차이로 발생하는 일시적 차이에 대하여 장부금액을 회수하거나 결제할 때의 예상 법인세효과로 인식됩니다. 다만, 사업결합 이외의 거래에서 자산·부채를 최초로 인식할 때 발생하는 이연법인세자산과 부채는 그 거래가 회계이익이나 과세소득에 영향을 미치지 않는다면 인식되지 않습니다.

이연법인세자산은 차감할 일시적 차이가 사용될 수 있는 미래 과세소득의 발생가능성이 높은 경우에 인식됩니다.

종속기업, 관계기업 및 공동기업 투자지분과 관련된 가산할 일시적 차이에 대하여 소멸시점을 통제할 수 있는 경우, 그리고 예측가능한 미래에 일시적 차이가 소멸하지 않을 가능성이 높은 경우를 제외하고 이연법인세부채를 인식하고 있습니다. 또한 이러한 자산으로부터 발생하는 차감할 일시적 차이에 대하여 일시적 차이가 예측가능한 미래에 소멸할 가능성이 높고 일시적 차이가 사용될 수 있는 과세소득이 발생할 가능성이 높은 경우에만 이연법인세자산을 인식하고 있습니다.

이연법인세자산과 부채는 법적으로 당기법인세자산과 당기법인세부채를 상계할 수 있는 권리를 당사가 보유하고 있으며, 동시에 이연법인세자산과 부채가 동일한 과세당국에 의해서 부과되는 법인세와 관련이 있으면서 순액으로 결제할 의도가 있는 경우에 상계됩니다.

## 2.13 종업원급여

### (1) 퇴직급여

당사의 퇴직연금제도는 확정기여제도입니다. 확정기여제도는 당사가 고정된 금액의 기여금을 별도 기금에 지급하는 퇴직연금제도이며, 기여금은 종업원이 근무 용역을 제공했을 때 비용으로 인식됩니다.

### (2) 주식기준보상

종업원에게 부여한 주식결제형 주식기준보상은 부여일에 지분상품의 공정가치로 측정되며, 가득기간에 걸쳐 종업원 급여비용으로 인식됩니다. 가득될 것으로 예상되는 지분상품의 수량은 매 보고기간말에 비시장성과조건을 고려하여 재측정되며, 당초 추정치로부터의 변동액은 당기손익과 자본으로 인식됩니다.

주식선택권의 행사시점에 신주를 발행할 때 직접적으로 관련되는 거래비용을 제외한 순유입액은 자본금(명목가액)과 주식발행초과금으로 인식됩니다.

## 2.14 수익인식

수익은 당사의 통상적인 활동에서 발생하는 재화의 판매 및 용역의 제공에 대하여 받았거나 받을 대가의 공정가치로 구성되어 있습니다. 수익은 부가가치세, 반품, 리베이트 및 할인액을 차감한 순액으로 표시하며, 내부거래를 제거한 후의 금액으로 표시하고 있습니다.

당사는 수익금액을 신뢰성 있게 측정할 수 있고, 미래의 경제적 효익이 기업에 유입될 가능성이 높으며, 다음에서 설명하고 있는 당사의 활동별 특정 요건을 충족하는 경우에 수익을 인식하고 있습니다. 당사의 추정은 고객의 유형, 거래의 유형 및 개별 거래조건 등의 과거 자료를 바탕으로 하고 있습니다.

### (1) 재화의 판매

당사는 LCD 제조공정 및 휴대폰 제조공정 등의 자동검사용 비전 시스템 등과 LED 조명 및 라이트패널을 개발하여 판매하고 있습니다. 이러한 재화의 판매에 따른 수익은 재화가 구매자에게 인도되는 시점에 인식하고 있습니다.

### (2) 주문 제작 장비

당사의 비전사업부문은 고객이 주문한 특수기계를 제작하여 판매하고 있습니다. 기업이 의무를 수행하여 만든 자산이 기업 자체에는 대체용도가 없고, 지금까지 의무수행을 완료한 부분에 대하여 집행 가능한 지급청구권이 기업에 있어야 진행기준을 적용하여 수익을 인식합니다. 당사는 계약 조건을 분석한 결과, 지금까지 수행을 완료한 부분에 대하여 집행 가능한 지급청구권이 있다고 판단하여 진행기준으로 수익을 인식합니다.

### (3) 건설형 공사계약

건설계약의 결과를 신뢰성 있게 추정할 수 있고 계약이 수익성이 있을 가능성이 높은 경우, 계약수익은 계약기간에 걸쳐 수익으로 인식됩니다. 계약원가는 계약의 진행률을 기준으로 비용으로 인식되며, 건설계약에 손실이 예상되는 경우에는 예상손실은 즉시 비용으로 인식됩니다.

건설계약의 결과를 신뢰성 있게 추정할 수 없는 경우, 계약수익은 회수가 가능한 발생원가의 범위 내에서만 인식됩니다. 공사변경, 보상금 및 장려금은 발주자와 합의가 되고 신뢰성 있게 측정이 가능한 경우에 한하여 계약수익에 포함됩니다. 계약원가는 발생시 비용으로 인식됩니다.

진행률은 개별 계약별로 총추정공사원가 대비 보고기간말까지 발생한 누적계약원가의 비율로 산정됩니다. 계약에 대한 미래의 활동과 관련하여 당기에 발생한 원가는 진행률 산정 시 제외됩니다.

당사는 누적발생원가에 인식한 이익을 가산(인식한 손실을 차감)한 금액이 진행청구

액을 초과하는 각 진행중인 계약에 대해서는 누적발생원가와 인식한 이익의 합계금액에서 인식한 손실을 차감한 금액이 진행청구액을 초과하는 금액(계약자산)을 자산으로 표시하며, 진행청구액에 미달하는 금액(계약부채)은 부채로 표시하고 있습니다.

#### (4) 용역의 제공

용역의 제공으로 인한 수익은 진행기준에 따라 인식하고 있습니다. 당사는 수행된 용역을 신뢰성 있게 측정할 수 있는 방법을 사용하기 위하여 거래의 성격에 따라, 작업 수행정도의 조사, 총예상용역량 대비 현재까지 수행한 누적용역량의 비율, 총추정원가 대비 현재까지 발생한 누적원가의 비율 등의 제공한 용역을 신뢰성 있게 측정할 수 있는 방법을 사용하여 진행률을 결정하고 있습니다.

### 2.15 리스

리스는 리스제공자가 자산의 사용권을 일정기간 동안 리스이용자에 이전하고 리스이용자는 그 대가로 사용료를 리스제공자에게 지급하는 계약입니다. 리스자산의 소유에 따른 위험과 보상의 대부분이 당사에게 이전되지 않은 리스는 운용리스로 분류되고, 리스지급액은 리스기간 동안 정액기준으로 비용인식됩니다.

리스자산의 소유에 따른 위험과 보상의 대부분이 리스이용자인 당사에 이전되는 리스는 금융리스로 분류되고 리스자산의 공정가치와 최소 리스료의 현재가치 중 작은 금액이 리스기간 개시일에 각각 리스자산과 리스부채로 계상됩니다.

당사가 리스제공자인 경우 리스약정일에 리스자산의 소유에 따른 위험과 보상의 대부분을 이전하는 리스는 금융리스로 분류되고, 금융리스 이외의 모든 리스는 운용리스로 분류됩니다. 운용리스로부터 발생하는 리스료 수익은 리스기간에 걸쳐 정액기준으로 인식되고, 운용리스의 협상 및 계약단계에서 발생한 리스개설 직접원가는 리스자산의 장부금액에 가산한 후 리스료 수익에 대응하여 리스기간 동안 비용으로 인식됩니다.

## 2.16 영업부문

영업부문별 정보는 최고영업의사결정자에게 내부적으로 보고되는 방식에 기초하여 공시됩니다. 최고영업의사결정자는 영업부문에 배부될 자원과 영업부문의 성과를 평가하는 데 책임이 있으며, 당사는 전략적 의사결정을 수행하는 대표이사를 최고이사결정자로 보고 있습니다.

## 2.17 매출채권

매출채권은 최초에 공정가치로 인식되고 후속적으로 유효이자율법을 적용한 상각후원가에 손실충당금을 차감하여 측정됩니다.

## 2.18 매입채무와 기타채무

매입채무와 기타채무는 당사가 보고기간말 전에 재화나 용역을 제공받았으나 지급되지 않은 부채입니다. 매입채무와 기타채무는 지급기일이 보고기간 후 12개월 후가 아니라면 유동부채로 표시되었습니다. 해당 채무들은 최초에 공정가치로 인식되고 후속적으로 유효이자율법을 적용한 상각후원가로 측정됩니다.

## 2.19 재무제표 승인

당사의 재무제표는 2022년 3월 8일자로 이사회에서 승인되었으며, 2022년 3월 25일 정기주주총회에서 수정승인 될 수 있습니다.

## 3. 중요한 회계추정 및 가정

재무제표 작성에는 미래에 대한 가정 및 추정이 요구되며 경영진은 회사의 회계정책을 적용하기 위해 판단이 요구됩니다. 추정 및 가정은 지속적으로 평가되며, 과거 경험과 현재의 상황에 비추어 합리적으로 예측가능한 미래의 사건을 고려하여 이루어 집니다. 회계추정의 결과가 실제 결과와 동일한 경우는 드물 것이므로 중요한 조정을 유발할 수 있는 유의적인 위험을 내포하고 있습니다.

2021년도 중 COVID-19의 확산은 국내외 경제에 중대한 영향을 미치고 있습니다. 이는 생산성 저하와 매출의 감소나 지연, 기존 채권의 회수 등에 부정적인 영향을 미칠 수 있으며 이로 인해 회사의 재무상태와 재무성과에도 부정적인 영향이 발생할 수 있습니다.

재무제표 작성시 사용된 중요한 회계추정 및 가정은 COVID-19에 따른 불확실성의 변동에 따라 조정될 수 있으며, COVID-19로 인하여 회사의 사업, 재무상태 및 경영성과 등에 미칠 공극적인 영향은 현재 예측할 수 없습니다.

다음 회계연도에 자산 및 부채 장부금액의 조정에 영향을 미칠 수 있는 경영진 판단과 유의적 위험에 대한 추정 및 가정은 다음과 같습니다. 일부 항목에 대한 유의적인 판단 및 추정에 대한 추가적인 정보는 개별 주석에 포함되어 있습니다.

#### (1) 법인세

당사의 과세소득에 대한 법인세는 과세당국의 결정을 적용하여 산정되므로 최종 세 효과를 산정하는 데에는 불확실성이 존재합니다.

#### (2) 금융상품의 공정가치

활성시장에서 거래되지 않는 금융상품의 공정가치는 원칙적으로 평가기법을 사용하여 결정됩니다. 당사는 보고기간말 현재 중요한 시장상황에 기초하여 다양한 평가기법의 선택 및 가정에 대한 판단을 하고 있습니다.

#### (3) 종속기업투자 등의 손상차손

종속기업투자 등의 손상 여부를 검토하기 위한 현금창출단위의 회수가능금액은 사용가치의 계산에 기초하여 결정됩니다.

#### (4) 충당부채

당사는 보고기간말 현재 품질보증수리 등과 관련한 충당부채를 계상하고 있습니다.



이러한 증당부채는 과거 경험을 기반으로 한 추정에 의해 결정됩니다.

(5) 총계약수익 추정치의 불확실성

총계약수익은 최초에 합의한 계약금액을 기준으로 측정하지만, 계약을 수행하는 과정에서 공사변경, 보상금, 장려금에 따라 증가하거나 당사의 귀책사유로 완공시기가 지연됨에 따라 위약금을 부담할 때 감소될 수 있으므로 계약수익의 측정은 미래사건의 결과와 관련된 다양한 불확실성에 영향을 받습니다. 당사는 고객이 공사변경 등으로 인한 수익금액의 변동을 승인할 가능성이 높거나 당사가 성과기준을 충족할 가능성이 높고, 금액을 신뢰성 있게 측정할 수 있는 경우에 계약수익에 포함합니다.

(6) 공사지연에 따른 총계약수익 추정치의 불확실성

공사수익의 측정은 미래사건의 결과와 관련된 다양한 불확실성에 의하여 영향을 받습니다. 당사의 귀책사유로 완공시기가 지연됨에 따라 지연배상금을 부담하면 계약수익금액이 감소될 수 있으므로 완공시기가 지연될 것으로 예상되는 계약에 대해서는 과거 경험 등을 기반으로 당사가 부담할 지연배상금을 추정합니다. 2021년말 현재 계약상 공사종료기한이 경과하는 등의 사유는 발생하지 않았으므로, 당사가 부담할 수 있는 지연배상금은 없을 것으로 예상됩니다.

(7) 추정총계약원가

공사수익금액은 누적발생계약원가를 기준으로 측정하는 진행률의 영향을 받으며, 총계약원가는 재료비, 노무비, 공사기간 등의 미래 예상치에 근거하여 추정합니다. 총계약원가의 추정치가 5% 증가한다면, 법인세비용차감전순손익 및 법인세효과차감전순자산은 574,213천원 감소합니다.

## 4. 재무위험관리

### 4.1 재무위험관리요소

연결회사는 여러 활동으로 인하여 시장위험(환위험, 공정가치 이자율위험, 현금흐름 이자율위험 및 가격위험), 신용위험 및 유동성위험과 같은 다양한 재무위험에 노출되어 있습니다. 연결회사의 전반적인 위험관리정책은 금융시장의 변동성에 초점을 맞추고 있으며 재무성과에 미치는 부정적 영향을 최소화하는 데 중점을 두고 있습니다.

위험관리는 이사회에서 승인한 정책에 따라 이루어지고 있습니다. 이사회는 전반적인 위험관리에 대한 문서화된 정책, 외환위험, 이자율위험, 신용위험, 파생금융상품과 비파생금융상품의 이용 및 유동성을 초과하는 투자와 같은 특정 분야에 관한 문서화된 정책을 검토하고 승인합니다.

#### 4.1.1 시장위험

##### (1) 외환위험

연결회사는 외화로 표시된 거래를 수행하고 있으므로 환율변동으로 인한 위험에 노출되어 있습니다. 환율위험관리의 목표는 환율변동으로 인한 불확실성과 손익 영향력을 최소화하여 안정적이고 지속적인 성과를 창출하는 데 있습니다. 연결회사는 환율변동위험을 최소화시키기 위하여 수취통화와 지급통화를 가능한 일치시키는 방법을 통하여 환포지션 발생을 억제하고 있습니다.

보고기간종료일 현재 연결회사가 보유하고 있는 외화표시 화폐성 자산과 부채 중 중속기업의 기능통화를 제외한 통화별 구성내역은 다음과 같습니다.

(단위: USD, CNY, HKD, SGD)

구 분	당기말	전기말
현금및현금성자산		
USD	3,419,766	2,525
CNY	29,516,528	87,326,662
HKD	33,241,390	33,194,299
SGD	799,999	-
매출채권		
USD	985,779	3,631,961
CNY	27,369,082	46,668,254
매입채무		
CNY	4,018,037	30,351,373

보고기간종료일 현재, 다른 모든 변수가 일정하고 통화가 미국달러화, 위안화, 엔화, 유로화, 싱가포르 달러화, 베트남 동화에 대하여 10% 강세 또는 약세를 가정할 경우, 환율변동이 세전손익에 미치는 영향은 다음과 같습니다.

(단위: 천원)

구 분		당기말	전기말
미국달러/원	상승시	522,277	395,432
	하락시	(522,277)	(395,432)
위안화/원	상승시	984,711	1,730,433
	하락시	(984,711)	(1,730,433)
홍콩달러화/원	상승시	505,369	465,882
	하락시	(505,369)	(465,882)
싱가포르 달러/원	상승시	70,171	-
	하락시	(70,171)	-

## (2) 가격위험

연결회사는 유동성관리 및 영업상의 필요 등으로 지분증권 등 복합금융상품에 투자하고 있습니다. 연결회사는 이를 위하여 하나 이상의 직접적 또는 간접적 투자수단을 이용하고 있으며, 보고기간종료일 현재 공정가치로 평가하는 지분증권 등의 장부금액 및 다른 변수가 일정하고 지분증권 등의 가격이 10% 증가 및 감소할 경우 가격변동이 당기와 전기의 세전손익에 미치는 영향은 다음과 같습니다.

(단위: 천원)

구 분	장부금액		세전손익에 미치는 영향	
	당기말	전기말	당기	전기
당기손익-공정가치측정 금융자산	20,280,467	29,409,780	2,028,047	2,940,978

### (3) 이자율위험

이자율위험은 시장금리변동으로 인한 재무상태표 항목의 가치변동(공정가치)위험과 투자 및 재무활동으로부터 발생하는 이자수익·비용의 현금흐름이 변동될 위험으로 정의할 수 있습니다. 연결회사는 변동금리부 조건의 차입금이 존재하지 않으므로 중요한 이자율 위험에 노출된 금액은 없습니다.

#### 4.1.2 신용위험

신용위험은 연결회사 차원에서 관리되고 있습니다. 신용위험은 보유하고 있는 수취채권 및 확정계약을 포함한 거래처에 대한 신용위험 뿐 아니라 현금및현금성자산, 장단기금융상품, 매출채권, 장단기기타수취채권, 당기손익-공정가치측정 금융자산 및 기타포괄손익-공정가치측정 금융자산으로부터 발생하고 있습니다. 거래처의 경우 독립적으로 신용평가를 받는다면 평가된 신용등급이 사용되며, 독립적인 신용등급이 없는 경우에는 고객의 재무상태, 과거 경험 등 기타요소들을 고려하여 신용위험을 평가하게 됩니다.

당기 중 신용한도를 초과한 건은 없었으며 경영진은 상기 거래처로부터 의무불이행으로 인한 추가적인 손실을 예상하고 있지 않습니다.

보고기간종료일 현재 신용위험에 대한 최대 노출 정도는 다음과 같습니다.

(단위: 천원)

구 분	당기말	전기말
유동항목		
현금및현금성자산	44,139,663	52,698,094
단기금융상품	1,241,558	12,268,855
당기손익-공정가치측정 금융자산	13,773,066	22,337,591
기타포괄손익-공정가치측정금융자산	-	1,782
매출채권	6,845,693	7,235,719
기타수취채권	1,166,470	5,828,817
파생상품자산	1,075,163	639,176
소 계	68,241,613	101,010,034
비유동항목		
장기금융상품	1,003,734	1,161,542
장기성기타수취채권	7,949,737	8,586,924
당기손익-공정가치측정 금융자산	6,507,401	7,072,189
기타포괄손익-공정가치측정 금융자산	1,948,003	1,148,003
소 계	17,408,875	17,968,658
합 계	103,059,363	118,978,692

#### 4.1.3 유동성위험

연결회사는 미사용 차입금 한도를 적정 수준으로 유지하고, 영업 자금 수요를 충족시키기 위하여 차입금한도나 약정을 위반하는 일이 없도록 유동성에 대한 예측을 항시 모니터링하고 있습니다. 유동성을 예측하는데 있어 연결회사의 자금조달계획, 약정 준수 의무, 연결회사 내부의 목표재무비율 및 통화에 대한 제한과 같은 외부 법규나 법률 요구사항도 고려하고 있습니다.

보고기간종료일 현재 연결회사의 유동성위험 분석 내역은 다음과 같습니다.

### 1) 당기말

(단위: 천원)

구 분	장부금액	계약상 현금흐름		
		1년 이하	1년 초과 5년 이하	합계
매입채무	1,906,197	1,906,197	-	1,906,197
기타지급채무	3,876,908	3,217,289	659,619	3,876,908
장단기차입금(*1)	18,066,701	17,098,113	1,342,103	18,440,216
전환사채(*1)	10,826,201	12,120,000	102,411	12,222,411
합 계	34,676,007	34,341,599	2,104,133	36,445,732

(\*1) 이자현금흐름이 포함된 금액입니다.

### 2) 전기말

(단위: 천원)

구 분	장부금액	계약상 현금흐름		
		1년이하	1년초과 5년이하	합계
매입채무	2,700,295	2,700,295	-	2,700,295
기타지급채무	5,014,771	4,293,561	721,210	5,014,771
장단기차입금(*1)	14,700,000	14,815,223	-	14,815,223
전환사채(*1)	10,841,369	10,977,369	251,956	11,229,325
합 계	33,256,435	32,786,448	973,166	33,759,614

(\*1) 이자현금흐름이 포함된 금액입니다.

## 4.2. 자본위험관리

연결회사의 자본관리 목적은 계속기업으로서 주주 및 이해당사자들에게 이익을 지속적으로 제공할 수 있는 능력을 보호하고 자본비용을 절감하기 위하여 최적의 자본구조를 유지하는 것입니다. 연결회사는 자본관리지표로 부채비율을 이용하고 있습니다. 이 비율은 총부채를 총자본으로 나누어 산출하고 있으며, 총부채 및 총자본은 연결 재무제표의 금액을 기준으로 계산합니다.

한편, 보고기간종료일 현재 부채비율은 다음과 같습니다.

(단위: 천원)

구 분	당기말	전기말
부채(A)	41,296,675	45,469,298
자본(B)	105,653,376	120,625,967
부채비율(A/B)	39.09%	37.69%

## 5. 공정가치

### 5.1 금융상품 종류별 공정가치

금융상품의 종류별 장부금액 및 공정가치는 다음과 같습니다.

(단위: 천원)

구 분	당기말		전기말	
	장부금액	공정가치	장부금액	공정가치
금융자산				
유동항목				
당기손익-공정가치측정 금융자산	13,773,066	13,773,066	22,337,591	22,337,591
기타포괄손익-공정가치측정 금융자산	-	-	1,782	1,782
파생상품자산	1,075,163	1,075,163	639,176	639,176
소 계	14,848,229	14,848,229	22,978,549	22,978,549
비유동항목				
당기손익-공정가치측정 금융자산	6,507,401	6,507,401	7,072,189	7,072,189
기타포괄손익-공정가치측정 금융자산	1,948,003	1,948,003	1,148,003	1,148,003
소 계	8,455,404	8,455,404	8,220,192	8,220,192
합 계	23,303,633	23,303,633	31,198,741	31,198,741
금융부채				
유동항목				
파생상품부채	809,715	809,715	929,222	929,222

(\*) 상각후원가로 인식되는 금융자산 및 금융부채의 장부금액은 공정가치의 합리적인 근사치와 유사하여 공정가치 공시에서 제외하였습니다.



## 5.2 금융상품 공정가치 서열 체계

공정가치로 측정되거나 공정가치가 공시되는 항목은 공정가치 서열체계에 따라 구분하며, 정의된 수준들은 다음과 같습니다.

- 동일한 자산이나 부채에 대한 활성시장의 (조정되지 않은) 공시가격(수준 1)
- 직접적으로(예: 가격) 또는 간접적으로(예: 가격에서 도출되어) 관측 가능한, 자산이나 부채에 대한 투입 변수를 이용하여 산정한 공정가치. 단 수준 1에 포함된 공시가격은 제외함(수준 2)
- 관측 가능한 시장자료에 기초하지 않은, 자산이나 부채에 대한 투입 변수(관측 가능하지 않은 투입 변수)를 이용하여 산정한 공정가치(수준 3)

공정가치로 측정되는 금융상품의 공정가치 서열체계 구분은 다음과 같습니다.

(단위: 천원)

구 분	당기말			
	수준 1	수준 2	수준 3	합계
[금융자산]				
당기손익-공정가치측정 금융자산				
상장지분증권	6,116,887	-	-	6,116,887
혼합채권형 펀드	-	3,995,414	-	3,995,414
연금저축보험	-	6,102,999	-	6,102,999
상장채무증권	3,660,765	-	-	3,660,765
비상장채무증권	-	-	404,402	404,402
소 계	9,777,652	10,098,413	404,402	20,280,467
기타포괄손익-공정가치 측정 금융자산				
지분증권	1,648,000	-	300,003	1,948,003
소 계	1,648,000	-	300,003	1,948,003
파생상품자산				
파생상품자산	-	1,075,163	-	1,075,163
[금융부채]				
파생상품부채				

구 분	당기말			
	수준 1	수준 2	수준 3	합계
파생상품부채	-	809,715	-	809,715

(단위: 천원)

구 분	전기말			
	수준 1	수준 2	수준 3	합계
[금융자산]				
당기손익-공정가치측정 금융자산				
상장지분증권	8,353,807	-	-	8,353,807
혼합채권형 펀드	-	13,983,784	-	13,983,784
연금저축보험	-	5,461,829	-	5,461,829
비상장채무증권	-	-	1,610,360	1,610,360
소 계	8,353,807	19,445,613	1,610,360	29,409,780
기타포괄손익-공정가치 측정 금융자산				
국공채	-	1,782	-	1,782
비상장지분증권	-	-	1,148,003	1,148,003
소 계	-	1,782	1,148,003	1,149,785
파생상품자산				
파생상품자산	-	639,176	-	639,176
[금융부채]				
파생상품부채				
파생상품부채	-	929,222	-	929,222

### 5.3 가치평가기법 및 투입변수

연결회사는 공정가치 서열체계에서 수준2와 수준3으로 분류되는 공정가치에 대해 다음의 가치평가기법과 투입변수를 사용하고 있습니다.

(단위: 천원)

구분	공정가치	수준	가치평가기법	투입변수
당기말 :				
[금융자산]				
당기손익-공정가치측정 금융자산				
혼합채권형 펀드	3,995,414	2	옵션모델 등	주가, 금리 등
연금저축보험	6,102,999	2	현재가치법	신용위험이 반영된 할인율
비상장채무증권	404,402	3	순자산접근법	-
소계	10,502,815			
기타포괄손익-공정가치측정 금융자산				
비상장지분증권	300,003	3	순자산접근법	-
소계	300,003			
파생상품자산	1,075,163	2	옵션모델 등	주가, 할인율
합계	11,877,981			
[금융부채]				
파생상품부채	809,715	2	옵션모델 등	주가, 할인율
전기말 :				
당기손익-공정가치측정 금융자산				
혼합채권형 펀드	13,983,784	2	옵션모델 등	주가, 금리 등
연금저축보험	5,461,829	2	현재가치법	신용위험이 반영된 할인율
비상장채무증권	1,610,360	3	순자산접근법	-
소계	21,055,973			
기타포괄손익-공정가치측정 금융자산				
국공채	1,782	2	상각후 원가	할인율, 금리 등
비상장지분증권	1,148,003	3	순자산접근법	-
소계	1,149,785			
파생상품자산	639,176	2	옵션모델 등	주가, 할인율
합계	22,844,934			
[금융부채]				
파생상품부채	929,222	2	옵션모델 등	주가, 할인율

#### 5.4 수준 3으로 분류된 공정가치 측정치의 가치평가과정

연결회사의 재무부서는 재무보고 목적의 공정가치를 측정을 담당하는 별도 팀을 운영하고 있으며 이러한 공정가치 측정치는 수준 3으로 분류되는 공정가치 측정치를 포함하고 있습니다. 공정가치 측정을 담당하는 팀은 연결회사의 재무담당이사과 감사에 직접 보고하며 매 분기 보고일정에 맞추어 공정가치 평가과정 및 그 결과에 대하여 재무담당이사 및 감사와 협의합니다.

#### 5.5 수준 3으로 분류된 반복적인 공정가치 측정치의 민감도 분석

금융상품의 민감도 분석은 통계적 기법을 이용한 관측 불가능한 투입변수의 변동에 따른 금융상품의 가치 변동에 기초하여 유리한 변동과 불리한 변동으로 구분하여 이루어집니다. 그리고 공정가치가 두 개 이상의 투입변수에 영향을 받는 경우에는 가장 유리하거나 또는 가장 불리한 금액을 바탕으로 산출됩니다. 민감도 분석대상으로 공정가치 변동이 당기손익 혹은 기타포괄손익으로 인식되는 지분증권이 있습니다.

### 6. 범주별 금융상품

#### 6.1 금융상품 범주별 장부금액

- 당기말

(단위: 천원)

구 분		당기손익-공정가치 측정 금융자산	상각후원가측정 금융자산	기타포괄손익-공정 가치측정 금융자산	합계
현금및현금성자산	유동	-	44,139,663	-	44,139,663
단기금융상품	유동	-	1,241,558	-	1,241,558
당기손익 -공정가치측정 금융자산	유동	13,773,066	-	-	13,773,066
	비유동	6,507,401	-	-	6,507,401
매출채권	유동	-	6,845,693	-	6,845,693
기타수취채권	유동	-	1,166,470	-	1,166,470
	비유동	-	7,949,737	-	7,949,737
기타포괄손익 -공정가치측정 금융자산	비유동	-	-	1,948,003	1,948,003
장기금융상품	비유동	-	1,003,734	-	1,003,734
합 계		20,280,467	62,346,855	1,948,003	84,575,325

- 전기말

(단위: 천원)

구 분		당기손익-공정가치 측정 금융자산	상각후원가측정 금융자산	기타포괄손익-공정 가치측정 금융자산	합계
현금및현금성자산	유동	-	52,698,094	-	52,698,094
단기금융상품	유동	-	12,268,855	-	12,268,855
당기손익 -공정가치측정 금융자산	유동	22,337,591	-	-	22,337,591
	비유동	7,072,189	-	-	7,072,189
매출채권	유동	-	7,235,719	-	7,235,719
기타수취채권	유동	-	5,828,817	-	5,828,817
	비유동	-	8,586,924	-	8,586,924
기타포괄손익 -공정가치측정 금융자산	유동	-	-	1,782	1,782
	비유동	-	-	1,148,003	1,148,003
장기금융상품	비유동	-	1,161,542	-	1,161,542
합 계		29,409,780	87,779,951	1,149,785	118,339,516

(단위: 천원)

구 분		상각후원가측정 금융부채	
		당기말	전기말
매입채무	유동	1,906,197	2,700,295
기타지급채무	유동	3,217,289	4,293,561
	비유동	659,619	721,210
차입금	유동	16,736,701	14,700,000
	비유동	1,330,000	-
전환사채	유동	10,826,201	10,841,369
리스부채	유동	38,651	59,888
	비유동	7,671	37,927
합 계		34,722,329	33,354,250

## 6.2 금융상품 범주별 순손익

(단위: 천원)

구 분	당기	전기
<b>상각후원가측정 금융자산</b>		
이자수익	540,778	453,687
대손상각비	728,765	1,231,500
기타의대손상각비	5,535,498	2,178,027
외화환산손익	258,901	(500,153)
외환차손익	430,432	307,051
<b>당기손익-공정가치측정 금융자산</b>		
당기손익-공정가치측정 금융자산처분이익	159,270	33,345
당기손익-공정가치측정 금융자산평가이익	701,934	-
당기손익-공정가치측정 금융자산평가손실	2,247,463	1,427,811
<b>기타포괄손익-공정가치측정 금융자산</b>		
기타포괄손익-공정가치측정 금융자산처분이익	128	9,468
기타포괄손익-공정가치측정 금융자산평가이익(*)	799,873	838,714
<b>상각후원가측정 금융부채</b>		
이자비용	2,019,350	1,263,021

(\*) 법인세 반영 전 금액입니다.

## 7. 금융자산의 신용 건전성

### 7.1 매출채권의 신용 건전성

외부 신용등급 또는 거래 상대방의 부도율에 대한 역사적 정보를 참조하여 연체 및 손상되지 않은 금융자산의 신용 건전성을 측정하였습니다.

(단위: 천원)

매출채권	당기말	전기말
외부신용등급이 있는 거래 상대방		
AA+	834,192	1,095,119
AA	13,360	17,306
BB-	1,514	763
B+	214,500	-
소 계	1,063,566	1,113,188
외부신용등급이 없는 거래 상대방		
Group 1	5,432,173	4,874,104
Group 2	349,954	1,248,427
소 계	5,782,127	6,122,531
손상되지 아니한 매출채권 합계	6,845,693	7,235,719

Group 1 - 새로운 고객 또는 특수관계자(6개월 미만 거래)

Group 2 - 과거 부도경험이 없는 기존 고객 또는 특수관계자(6개월 이상 거래)

## 7.2 기타 금융자산의 신용 건전성

(단위: 천원)

은행예금 및 단기 은행예치금(*)	당기말	전기말
AAA+	11,377,527	16,478,905
AAA	31,621,007	33,188,185
AA+	-	3,030,509
A+	1,140,734	-
합 계	44,139,268	52,697,599

(단위: 천원)

장단기금융상품	당기말	전기말
외부신용등급이 있는 거래 상대방		
AAA	2,245,293	13,418,855
외부신용등급이 없는 거래 상대방	-	11,542
합 계	2,245,293	13,430,397

(단위: 천원)

당기손익-공정가치측정 금융자산	당기말	전기말
외부신용등급이 있는 거래 상대방		
AAA	6,102,999	5,461,829
AA+	-	8,988,688
AA-	3,995,414	4,995,097
BBB	-	8,353,806
외부신용등급이 없는 거래 상대방	10,182,053	1,610,360
합 계	20,280,466	29,409,780



(단위: 천원)

기타포괄손익-공정가치측정 금융자산	당기말	전기말
외부신용등급이 있는 거래 상대방		
AA+	-	1,782
외부신용등급이 없는 거래 상대방	1,948,003	1,148,003
합 계	1,948,003	1,149,785

(단위: 천원)

특수관계자에 대한 대여금	당기말	전기말
Group 1	40,000	20,000
Group 2	2,967,628	852,281
합 계	3,007,628	872,281

Group 1 - 6개월 미만 거래

Group 2 - 6개월 이상 거래

특수관계자에 대한 대여금 605,852천원과 미수수익 133,559천원은 손상되어 100% 대손충당금을 설정하였습니다.

## 8. 현금및현금성자산

보고기간종료일 현재 현금및현금성자산의 구성 내역은 다음과 같습니다.

(단위: 천원)

구 분	당기말	전기말
은행예금	44,139,663	52,698,094

## 9. 공정가치측정 금융자산

### (1) 당기손익-공정가치 측정 금융자산

(단위: 천원)

구 분	당기말	전기말
유동항목		
혼합채권형 펀드	3,995,414	13,983,784
상장지분증권	6,116,887	8,353,807
상장채무증권	3,660,765	-
소 계	13,773,066	22,337,591
비유동항목		
연금저축보험	6,102,999	5,461,829
비상장채무증권	404,402	1,610,360
소 계	6,507,401	7,072,189
합 계	20,280,467	29,409,780

### (2) 당기손익으로 인식된 금액

(단위: 천원)

구 분	당기	전기
당기손익-공정가치측정 금융자산 관련 손익	(1,386,259)	6,991,676

(3) 기타포괄손익-공정가치측정 금융자산 상세 내역

(단위: 천원)

구 분	당기말					전기말
	보유주식수	지분율(%)	취득원가	장부가액	공정가액	장부가액
비상장지분상품						
바이옴트로(주)	160,000	2.54	9,413	1,648,000	1,648,000	848,000
(주)베스트디지털	54,546	7.92	300,003	300,003	300,003	300,003
소 계	-	-	309,416	1,948,003	1,948,003	1,148,003
채무상품						
국공채	-	-	-	-	-	1,782
합 계	214,546	-	309,416	1,948,003	1,948,003	1,149,785

위 금융상품 중 지분상품을 처분하는 경우 관련 기타포괄손익누계액은 이익잉여금으로 재분류되며 당기손익으로 재분류되지 않습니다.

10. 매출채권 및 기타수취채권

(1) 보고기간종료일 현재 매출채권 및 기타수취채권의 내역은 다음과 같습니다.

(단위: 천원)

구 분	당기말		전기말	
	유동	비유동	유동	비유동
매출채권	8,772,764	-	8,646,296	-
차감: 대손충당금	(1,927,071)	-	(1,410,577)	-
매출채권(순액)	6,845,693	-	7,235,719	-
미수금	6,009,532	-	7,064,025	-
차감: 대손충당금	(5,834,591)	-	(1,295,244)	-
미수수익	366,726	-	340,687	-
차감: 대손충당금	(388,208)	-	(280,651)	-
보증금	-	678,917	-	1,704,083
대여금	3,618,862	7,270,820	2,605,852	6,882,841
차감: 대손충당금	(2,605,852)	-	(2,605,852)	-
기타수취채권 소계	1,166,469	7,949,737	5,828,817	8,586,924

(2) 매출채권의 연령 분석

(단위: 천원)

구 분	당기말	전기말
연체되지 않은 채권	6,136,757	4,730,566
소 계	6,136,757	4,730,566
연체됐으나 손상되지 않은 채권(*1)		
3개월 이하	149,925	255,124
3개월 초과 6개월 이하	21,335	906,223
6개월 초과	537,676	1,343,806
소 계	708,936	2,505,153
손상채권(*2)		
3개월 이하	3,927	20,488
3개월 초과 6개월 이하	68,852	32,369
6개월 초과	1,854,292	1,357,720
소 계	1,927,071	1,410,577
합 계	8,772,764	8,646,296

(\*1) 연체됐으나 손상되지 않은 채권은 최근 부도기록이 없는 여러 독립된 소비자들과 관련이 있습니다.

(\*2) 보고기간종료일 현재 손상채권과 관련하여 설정된 충당금은 1,927백만원(전기: 1,410백만원)입니다.

개별적으로 손상된 채권은 주로 예측하지 못한 경제적인 어려움을 겪고 있는 도매업자와 관련된 채권이며, 동 매출채권 중 일부는 회수될 것으로 예상하고 있습니다.

(3) 매출채권의 대손충당금 변동 내역

(단위: 천원)

구 분	당기	전기
기초	1,410,577	3,383,011
대손상각비	576,598	1,231,500
제각	(410,104)	(2,038,956)
연결범위변동	350,000	(1,164,978)
기말	1,927,071	1,410,577

손상된 채권에 대한 충당금 설정 및 환입액은 포괄손익계산서상 판매비와관리비에 포함되어 있으며, 추가적인 현금회수가능성이 없는 경우 매출채권은 일반적으로 제각하고 있습니다.

매출채권에 대하여 연결회사가 제공받고 있는 담보는 없습니다.

(4) 기타수취채권의 대손충당금 변동 내역

(단위: 천원)

구 분	당기	전기
기초	4,181,746	2,820,124
대손상각비	5,392,291	1,362,111
환입	-	-
연결범위변동	(745,388)	(489)
기말	8,828,649	4,181,746

## 11. 재고자산

보고기간종료일 현재 재고자산의 내역은 다음과 같습니다.

(단위: 천원)

구 분	당기말	전기말
제품	544,759	4,067,587
제품평가손실충당금	-	(10,116)
재공품	210,230	347,840
원재료	500,431	189,937
원재료평가손실충당금	(5,504)	(6,522)
상품	3,844,552	1,994,008
합 계	5,094,468	6,582,734

## 12. 기타유동자산 및 기타비유동자산

(1) 보고기간종료일 현재 기타유동자산 및 기타비유동자산의 내역은 다음과 같습니다.

(단위: 천원)

구 분	당기말	전기말
기타유동자산		
미청구공사채권	4,627,079	3,913,290
대손충당금	(261,957)	(109,790)
선급금	8,156,406	13,079,560
대손충당금	(959,123)	(815,916)
선급비용	2,369,722	496,451
선납세금	41,844	-
부가세대급금	215,843	257,573
소 계	14,189,814	16,821,168
기타비유동자산		
장기선급비용	693,912	24,639
소 계	693,912	24,639
합 계	14,883,726	16,845,807

(2) 선급금의 대손충당금 변동 내역

(단위: 천원)

구 분	당기	전기
기초	815,916	-
대손상각비	143,207	815,916
기말	959,123	815,916

손상된 채권에 대한 충당금 설정 및 환입액은 포괄손익계산서 상 판매비와관리비에 포함되어 있으며, 추가적인 현금회수가능성이 없는 경우 선급금은 일반적으로 제각하고 있습니다.

(3) 계약자산(미청구공사)의 대손충당금 변동 내역

(단위: 천원)

구 분	당기	전기
기초	109,790	164,417
대손상각비(환입)	152,167	(54,627)
기말	261,957	109,790

13. 매각예정비유동자산

(1) 보고기간종료일 현재 매각예정으로 분류한 자산의 내역은 다음과 같습니다.

(단위: 천원)

구 분	당기말	전기말
투자부동산	4,433,647	-

당사는 당기 중 경영진의 승인에 의하여 투자부동산 중 서울빌딩을 매각하기로 결정 하였습니다. 동 거래의 매각대금 총 77억 중 10%는 당기에 입금되었으며 잔금은 2022년 2월 9일 받을 예정입니다.



## 14. 유형자산

### (1) 유형자산의 내역

(단위: 천원)

구분	당기말			전기말		
	취득원가	상각누계액	장부금액	취득원가	상각누계액	장부금액
토지	8,051,130	-	8,051,130	5,473,412	-	5,473,412
건물	13,748,720	(1,358,435)	12,390,285	5,206,544	(1,242,408)	3,964,136
기계장치	264,250	(204,756)	59,494	254,143	(99,764)	154,379
차량운반구	502,501	(218,369)	284,132	353,251	(315,445)	37,806
비품	1,383,922	(406,154)	977,768	1,098,091	(703,560)	394,531
시설장치	1,187,329	(1,019,733)	167,596	1,107,527	(828,414)	279,114
시험연구용자산	440,365	(426,158)	14,207	430,365	(418,111)	12,254
합계	25,578,217	(3,633,605)	21,944,610	13,923,333	(3,607,702)	10,315,631

### (2) 유형자산의 변동

- 당기

(단위: 천원)

당기	기초금액	취득액	감가상각비	처분	대체	연결범위의 변동	기말금액
토지	5,473,412	2,082,024	-	-	(775,472)	1,271,166	8,051,130
건물	3,964,136	8,469,002	(209,326)	-	(389,526)	555,999	12,390,285
기계장치	154,379	-	(80,210)	-	-	(14,675)	59,494
차량운반구	37,806	90,522	(33,836)	(15,755)	-	205,395	284,132
비품	394,531	620,044	(204,694)	(16,163)	-	184,050	977,768
시설장치	279,114	-	(151,534)	-	-	40,016	167,596
시험연구용자산	12,254	10,000	(8,047)	-	-	-	14,207
합계	10,315,632	11,271,592	(687,647)	(31,918)	(1,164,998)	2,241,951	21,944,610

- 전기

(단위: 천원)

전 기	기초금액	취득액	감가상각비	처분	사업결합으로 인한 변동	기말금액
토지	10,720,779	16,138	-	-	(5,263,505)	5,473,412
건물	4,567,970	-	(172,874)	-	(430,961)	3,964,136
기계장치	211,196	-	(59,015)	-	2,198	154,379
차량운반구	245,857	86,690	(27,730)	(19,474)	(247,536)	37,806
비품	321,152	732,485	(90,726)	(361,917)	(206,462)	394,531
시설장치	900,412	227,500	(139,795)	(10,256)	(698,746)	279,114
시험연구용자산	20,692	-	(8,438)	-	-	12,254
건설중인자산	1,160,500	5,602,084	-	-	(6,762,584)	-
합 계	18,148,558	6,664,897	(498,578)	(391,647)	(13,607,596)	10,315,632

(3) 보고기간종료일 현재 당사는 보유차량에 대하여 책임보험 및 종합보험에 가입하고 있습니다.

(4) 보고기간종료일 현재 당사는 유형자산 및 투자부동산에 대하여 부보금액 9,956백만원 상당의 화재보험에 가입하고 있으며, 해당 부보금액에 대하여 국민은행 차입금 관련하여 5,534백만원의 질권이 설정되어 있습니다(주석 36참조).

(5) 보고기간종료일 현재 당사의 유형자산과 투자부동산 중 안양 소재 넥스트아이빌딩, 명학공장, 서울 소재 서울빌딩의 토지와 건물이 국민은행, 하나은행 차입금, 전환사채 및 임차보증금과 관련하여 담보로 제공되어 있습니다. 한편, 서울빌딩의 경우 매각예정인 바, 하나은행 차입금 담보에서 2022년 1월 28일자로 해지하였으며, 전환사채에 대하여도 2022년 1월 13일자로 서울빌딩에 대한 담보를 해지하고 우리은행 정기예금 3,159백만원을 담보로 설정하였습니다(주석 21, 36참조).

## 15. 투자부동산

### (1) 투자부동산의 내역

(단위: 천원)

구 분	당기말			전기말		
	취득원가	상각누계액	장부금액	취득원가	상각누계액	장부금액
토지	2,213,904	-	2,213,904	4,638,431	-	4,638,431
건물	7,223,339	(931,759)	6,291,580	4,472,072	(971,864)	3,500,208
합 계	9,437,243	(931,759)	8,505,484	9,110,503	(971,864)	8,138,639

### (2) 투자부동산의 변동 내역

(단위: 천원)

구 분	당기			전기		
	토지	건물	합 계	토지	건물	합 계
기초	4,638,431	3,500,208	8,138,639	4,638,431	3,656,407	8,294,838
취득	-	3,793,600	3,793,600	-	-	-
감가상각	-	(158,106)	(158,106)	-	(156,199)	(156,199)
매각예정대체	(3,200,000)	(1,233,647)	(4,433,647)	-	-	-
유형자산에서대체	775,473	389,525	1,164,998	-	-	-
기말	2,213,904	6,291,580	8,505,484	4,638,431	3,500,208	8,138,639

### (3) 당기와 전기 중 투자부동산에서 발생한 손익의 내역은 다음과 같습니다.

(단위: 천원)

구 분	당기	전기
임대수익	573,476	570,907
운영비용(임대수익이 발생한 투자부동산 관련)	(191,327)	(156,199)
운영비용(임대수익이 발생하지 않은 투자부동산 관련)	(69,441)	(132,947)
합 계	312,708	281,761

(4) 보고기간종료일 현재 투자부동산의 공정가치는 다음과 같습니다.

(단위: 천원)

구 분	장부금액	공정가치
투자부동산	8,505,484	14,544,507

투자부동산의 공정가치는 가치평가기법에 사용된 투입변수에 기초하여 수준 3으로 분류하고 있습니다. 당기 중 가치평가기법의 변경은 없습니다.

(5) 보고기간종료일 현재 당사의 유형자산, 투자부동산 및 매각예정비유동자산 중 안양 소재 넥스트아이빌딩,명학공장, 서울 소재 서울빌딩의 토지와 건물이 국민은행, 하나은행 차입금, 전환사채 및 임차보증금과 관련하여 담보로 제공되어 있습니다(주석21, 36 참조).

## 16. 무형자산

(1) 무형자산의 내역

(단위: 천원)

구 분	당기말				전기말			
	취득원가	상각누계	손상누계	장부금액	취득원가	상각누계	손상누계	장부금액
소프트웨어	786,572	(3,899)	-	782,673	820,011	(3,899)	-	816,112
회원권	94,000	-	-	94,000	144,580	-	(50,580)	94,000
산업재산권	450,451	-	-	450,451	436,607	-	-	436,607
영업권	3,199,450	-	-	3,199,450	336,702	-	(336,702)	-
기타무형자산	11,709	-	-	11,709	-	-	-	-
합 계	4,542,182	(3,899)	-	4,538,283	1,737,900	(3,899)	(387,282)	1,346,719

(2) 무형자산의 변동 내역

- 당기

(단위: 천원)

구 분	기초	취득	상각비	손상차손	연결범위변동	기말
소프트웨어	816,112	-	(121,399)	-	87,960	782,673
회원권	94,000	-	-	-	-	94,000
산업재산권	436,607	-	(60,379)	-	74,223	450,451
영업권	-	-	-	-	3,199,450	3,199,450
기타의무형자산	-	-	-	-	11,709	11,709
합 계	1,346,719	-	(181,778)	-	3,373,342	4,538,283

- 전기

(단위: 천원)

구 분	기초	취득	상각비	손상차손	연결범위변동	기말
소프트웨어	1,055,013	233	(118,232)	-	(120,902)	816,112
회원권	645,880	-	-	-	(551,880)	94,000
산업재산권	497,394	2,786	(56,509)	-	(7,064)	436,607
영업권	336,702	-	-	(336,702)	-	-
기타의무형자산	642,490	-	(387)	-	(642,103)	-
합 계	3,177,479	3,019	(175,128)	(336,702)	(1,299,829)	1,346,719

무형자산상각비는 전액 포괄손익계산서상 판매비와관리비에 배부되고 있습니다.

(3) 영업권

당기 및 전기 중 사업결합으로 인하여 발생한 영업권은 연결회사의 경영진이 영업권을 관리하는 단위인 영업부문 별로(현금창출단위 또는 현금창출단위집단임) 다음과 같이 배분되었습니다.

(단위: 천원)

구 분	당기말	전기말
모트뷰티바이오사모투자합자회사	3,199,450	-

연결회사는 주방용 세제 및 세탁용 세제 산업의 본질에 근거하여 각 현금창출단위의 향후 미래현금흐름을 예측하였습니다. 현금흐름은 과거경험, 실제 영업결과 그리고 연결실체의 향후 5개년 사업계획에 근거하여 추정되었습니다. 할인율 산정 시 연결회사는 국공채의 평균수익율을 무위험이자율로 사용하였고, 기업특유위험 및 자기자본 프리미엄과 같은 위험 프리미엄을 가산하였습니다. 사용가치의 계산에 사용된 주요 가정은 해당 산업의 미래 경향에 대한 경영진의 평가를 반영하고 있으며, 이는 외부정보와 내부정보(과거 역사적정보)를 고려하여 결정하였습니다. 현금창출단위의 사용가치 계산에 사용된 주요 가정은 다음과 같습니다.

구 분	모트뷰티바이오부문
할인율	16.01%
추정기간의 매출 성장률	12.5%
영구성장률	0%

당기 중 손상검토결과, 연결회사는 모트뷰티바이오부문 현금창출단위의 영업권에 대하여 3,570,234천원의 손상차손을 인식하였습니다.

사용가치는 주요 가정의 변동에 따라 변동되며, 연결회사는 현금흐름의 산출에 사용된 주요 가정에 대한 민감도를 검토하였습니다. 그 결과 합리적으로 발생 가능한 주요 변동에 대해 손상평가 결과는 달라지지 않습니다.

## 17. 건설계약 및 계약자산(미청구공사)

(1) 당기 및 전기 중 공사계약 잔액의 변동내역은 다음과 같습니다.

(단위: 천원)

구 분	당기	전기
기초잔액	4,404,267	5,151,358
증감액	19,510,072	13,711,416
공사수익 인식	(11,363,181)	(14,458,507)
기말잔액	12,551,158	4,404,267

(2) 보고기간종료일 현재 계약자산(미청구공사)의 내역은 다음과 같습니다.

(단위: 천원)

구 분	당기말	전기말
누적발생원가	24,482,907	31,703,518
가산: 누적이익	8,662,672	117,027
누적공사수익(미성공사) 합계	33,145,579	31,820,545
차감: 진행청구액	(29,245,239)	(28,039,635)
소 계	3,900,340	3,780,910
계약자산(미청구공사)	4,627,079	3,913,290
계약부채(초과청구공사)(*1)	(726,740)	(132,380)
소 계	3,900,339	3,780,910

(\*1) 초과청구공사는 전액 선수금으로 계상되어 있습니다.

(3) 보고기간종료일 현재 미청구공사채권 금액이 유의적으로 증가한 프로젝트는 없습니다.

(4) 총계약수익과 총계약원가의 추정치 변동

보고기간종료일 현재 진행 중인 계약의 추정총계약수익과 추정총계약원가가 당기 중 변동되었고, 이에 따라 당기와 미래기간의 손익, 미청구공사에 영향을 미치는 금액은 다음과 같습니다.

(단위: 천원)

구 분	총계약수익의 추정 변동	총계약원가의 추정 변동	당기 세전손익에 미치는 영향	미래 세전손익에 미치는 영향	미청구공사 변동
머신비전 부문	173,921	1,096,875	(922,954)	-	-

당기와 미래 손익에 미치는 영향은 계약 개시 후 보고기간종료일까지 발생한 상황에 근거하여 추정한 총계약원가와 보고기간종료일 현재 계약수익의 추정치에 근거하여 산정한 것이며, 총계약원가와 총계약수익은 미래 기간에 변동될 수 있습니다.

(5) 당기의 프로젝트 계약금액이 전기 연결회사 매출액의 5% 이상인 계약별 정보는 다음과 같습니다.

(단위: 천원)

계약명	계약일	계약상 완성기한	총계약금액	진행률	미청구공사		매출채권(공사미수금)	
					총액	손상차손누계액	총액	대손충당금
광저우 연신,코딩 3,4호기 자동검사기	2021-09-02	2022-08-31	7,588,106	63.33%	2,401,265	-	-	-

(6) 영업부문별로 구분되어 발생한 누적계약원가를 추정총계약원가로 나눈 비율을 진행률 측정에 사용하는 계약에 대한 내용은 다음과 같습니다.

(단위: 천원)

영업부문	공사손실 충당부채	공사손익변동금액		추정총계약원가변동금액		미청구공사	
		추정변경	오류수정	추정변경	오류수정	총액	손상차손누계액
머신비전	-	(922,954)	-	(1,096,875)	-	4,627,079	-



## 18. 관계기업투자

(1) 보고기간종료일 현재 관계기업의 현황은 다음과 같습니다.

(단위: 천원)

종 목	소재국가	당기말		전기말	
		지분율	장부금액	지분율	장부금액
(주)뉴앤뉴	대한민국	20.41%	1,849,342	20.41%	2,440,131
에이엑스투자조합(*1)	대한민국	-	-	40.00%	1,328,938
합 계			1,849,342	-	3,769,069

(\*1) 에이엑스투자조합은 대호에이엘 전환사채 투자 목적 조합으로 10억원을 투자하였으나 당기 중 지분을 매각하였습니다.

(2) 관계기업 투자의 변동내역

(단위: 천원)

구 분	당기	전기
기초	3,769,069	4,474,674
취득	-	1,000,000
처분	(1,328,938)	(2,379,721)
지분법손익	(590,789)	674,116
기말	1,849,342	3,769,069

(3) 당기 및 전기말 현재 관계기업의 주요 재무정보는 다음과 같습니다.

- 당기말

(단위: 천원)

구 분	(주)뉴앤뉴
유동자산	17,440,903
비유동자산	21,059,926
유동부채	14,591,407
비유동부채	14,847,889
자본	9,061,534
매출	16,683,042
당기순손익	(2,137,863)
총포괄손익	(2,137,863)

- 전기말

(단위: 천원)

구 분	(주)뉴앤뉴	에이엑스투자조합
유동자산	18,479,654	46
비유동자산	12,805,238	3,323,250
유동부채	12,238,671	952
비유동부채	5,518,670	-
자본	13,527,551	3,322,344
매출	33,463,232	-
당기순손익	2,396,169	822,344
총포괄손익	2,396,169	822,344

(4) 당기말 현재 관계기업의 순자산에서 관계기업에 대한 지분의 장부금액으로 조정  
한 내역은 다음과 같습니다.

(단위: 천원)

관계기업명	당기말 순자산	연결회사 지분율	순자산 지분금액	투자차액	기말장부금액
(주) 뉴앤뉴	9,061,534	20.41%	1,849,342	-	1,849,342

## 19. 매입채무 및 기타지급채무

보고기간종료일 현재 매입채무 및 기타지급채무의 내역은 다음과 같습니다.

(단위: 천원)

구 분	당기말	전기말
유동성		
매입채무	1,906,197	2,700,295
미지급금	2,414,547	1,661,673
미지급비용	802,742	2,631,888
소 계	5,123,486	6,993,856
비유동성		
임대보증금	404,500	424,500
장기미지급비용	255,119	296,710
소 계	659,619	721,210
합 계	5,783,105	7,715,066

## 20. 기타유동부채

보고기간종료일 현재 기타유동부채의 내역은 다음과 같습니다.

(단위: 천원)

구 분	당기말	전기말
선수금	3,191,380	1,808,380
예수금	208,434	54,934
부가세예수금	171,573	-
합 계	3,571,387	1,863,314

## 21. 차입금 및 전환사채

(1) 차입금 및 전환사채의 변동내역

(단위: 천원)

구 분	당기말		전기말	
	장단기차입금	전환사채	장단기차입금	전환사채
기초	14,700,000	10,841,369	33,700,000	10,309,090
차입금의 차입	-	-	800,000	-
차입금의 상환	-	-	(19,800,000)	-
전환사채의 발행(*)	-	-	-	10,651,281
전환사채의 상환	-	-	-	(10,309,090)
전환사채의 전환	-	(1,364,702)	-	-
사채할인차금 상각	-	1,349,533	-	190,088
연결범위의 변동	3,366,701	-	-	-
기말	18,066,701	10,826,200	14,700,000	10,841,369

(\*) 전환사채 발행시 현금유입액과의 차이는 전환권대가(기타불입자본)입니다.

(2) 차입금의 내역

(단위: 천원)

구 분	차입처	이자율	최장만기일	당기말	전기말
단기차입금	우리은행	2.84%	2021.01.28	-	11,000,000
	하나은행(*1)	3.00%	2022.11.18	2,900,000	2,900,000
	국민은행(*2)	2.91%	2022.08.26	11,000,000	-
	하나은행	3.26~3.70%	2022.04.19	800,000	-
	모트프라이빗에쿼티	4.60%	2022.10.28	263,841	-
	기업은행(*3)	2.82~3.11%	2022.08.28	965,000	-
	Hire Bio LLC	4.60%	2022.04.28	591,860	-
단기차입금 합계				16,520,701	13,900,000
장기차입금	하나은행	-	-	-	800,000
	기업은행(*3)	2.45%~3.56%	2023.04.28	1,346,000	-
	중소벤처기업진흥공단	2.33%	2023.08.28	200,000	-
장기차입금 소계				1,546,000	800,000
유동성 대체액				(216,000)	(800,000)
장기차입금 잔액				1,330,000	-

(\*1) 상기 차입금과 관련하여 연결회사의 토지, 건물, 투자부동산(하나은행 채권최고액 3,480백만원)이 담보로 제공되어 있습니다.(주석 36참조)

(\*2) 당기중 대환처리하였으며, 상기 차입금과 관련하여 당사의 토지, 건물, 투자부동

산이 담보(국민은행 채권최고액: 13,200백만원)로 제공되어 있습니다.(주석 36참조)  
 (\*3) 상기 차입금과 관련하여 연결회사의 토지 및 건물(담보설정금액 1,596백만원)이 담보로 제공되어 있습니다.

(3) 전환사채의 내역

- 장부금액

(단위: 천원)

구 분	당기말	전기말
전환사채	12,000,000	13,600,000
상환할증금	1,366,087	1,492,033
전환권조정	(2,539,886)	(4,250,663)
장부금액	10,826,201	10,841,369

- 세부내역

구 분	4차	5차
주사채명	무기명식 이권부 사모 전환사채 (4차)	무기명식 이권부 사모 전환사채 (5차)
발행일	2020년 11월 4일	2020년 11월 10일
최종만기일	2023년 11월 4일	2023년 11월 10일
미전환사채금액	7,000,000,000	5,000,000,000
상환보장수익율	연 3.5%(반기상환사: 107.8716%)	연 6%(반기상환사: 116.3015%)
행사가능기간	2021년 11월 4일 ~ 2023년 10월 4일	2021년 11월 10일 ~ 2023년 10월 10일
행사가가격(*1)	1,328원	1,421원
행사가가능주식수	5,271,084주	3,518,649주
조기상환청구권	- 각 인수인은 본 전환사채의 발행일로부터 1년이 경과한 날 및 그 이후 매 1개월 단위로 전부 또는 일부에 대한 조기상환청구가 가능 - 다만 발행회사의 매도청구권을 보장하기 위하여 매도청구권 행사대상 사채(전환사채 권면금액의 30/100)에 대하여는, 본 사채의 발행일로부터 1년 5개월이 경과할 때까지는 조기상환권을 행사할 수 없고, 제 3차양도시에 최초인수금액의 30/100에 해당하는 만큼의 사채를 매도 청구권행사 기간 전환사채로 보유하여야 함을 통지	- 각 인수인은 본 전환사채의 발행일로부터 1년이 경과한 날(2021년 11월 10일) 및 그 이후 매 3개월 단위로 전부 또는 일부에 대한 조기상환청구가 가능 - 다만 발행회사의 매도청구권을 보장하기 위하여 중도상환청구권의 행사기간 마지막 종기(22년 4월 5일)까지 전환청구권을 행사할 수 없음
매도청구권(Call Option)	- 발행회사는 본 전환사채 발행일로부터 1년이 경과하는 날 부터 1년 5개월이 되는시점까지 매 3개월되는날 각 인수인이 인수한 본 전환사채 총 권면금액의 30/100에 이르기까지 발행회사 및 발행회사가 지정하는 제3자에게 매도할것을 청구할 수 있는 권리를 가짐	- 발행회사는 전부 또는 일부에 대하여 일시에 또는 수차례 중도상환청구권을 인수인별로 별개로 행사하여 가능 - 중도상환청구권 취득대가로 인수인에게 3.5% 지급하기로 함

(\*1) 유상증자, 무상증자 또는 주식배당에 의하여 당사의 보통주식의 주가가 행사가격을 하회하거나 합병, 자본의 감소, 주식분할 및 병합 등이 발생한 경우 행사가격 조정 조건이 존재합니다.

(\*2) 리픽싱조건- 본사채 발행 후 제4차 전환사채는 매 1개월 마다, 제5차 전환사채는 매3개월 마다 전환가액 조정일 전일을 기산일로 하여 최근 1개월 가중산술평균주가, 1주일 가중산술평균주와 최근일 가중산술평균주를 산술평균한 가액과 최근일(조정일 전일) 가중산술평균주가 중 높은가액과 직전 전환가액을 비교하여 둘 중 낮은 가액으로 조정하기로 하였습니다.

(\*3) 토지,건물, 투자부동산을 담보설정액 40억원을 한도로 제4차 전환사채 담보로 제공하였습니다(주석 36 참조).

(\*4) 제4차, 제5차 전환사채의 조기상환청구권과 매도청구권을 내재파생상품으로 파생상품자산부채를 인식하였습니다.

## 22. 파생상품

(1) 당기말과 전기말 현재 당기손익-공정가치측정금융부채 및 전환사채로 인식하고 있는 파생상품자산 및 파생금융부채의 내역은 다음과 같습니다.

(단위: 천원)

구 분	당기말	전기말
파생상품자산		
매도청구권	1,075,163	639,176
파생금융부채		
조기상환청구권	809,715	929,222

(2) 당기 중 파생상품 거래와 관련하여 금융수익 및 금융비용으로 인식한 금액은 다음과 같습니다.

(단위: 천원)

구 분	당기	전기
파생상품평가이익	1,721,685	-
파생상품평가손실	1,247,787	60,740

### 23. 총당부채

당기 및 전기 중 총당부채의 변동내역은 다음과 같습니다.

- 당기

(단위: 천원)

구분	기초	증가	감소	당기말
하자보수총당부채	282,578	15,249	-	297,827

-전기

(단위: 천원)

구분	기초	증가	감소	전기말
하자보수총당부채	1,051,677	-	(769,099)	282,578

### 24. 퇴직급여

연결회사의 퇴직급여제도는 확정급여형제도와 확정기여형제도를 퇴직연금제도로 운영하고 있으며, 확정급여제도는 전기 중 사업결합에 따라 추가로 도입되었습니다.

#### 24.1 확정급여제도

연결회사는 종업원들을 위하여 확정급여형 퇴직급여제도를 운영하고 있으며, 동 제도하에서 종업원들은 퇴직시점에 제공한 근무용역기간에 최종 3개월 평균급여를 적용하여 일시불급여를 수령받고 있습니다. 이러한 확정급여형 퇴직급여제도는 종업원에게 기여금을 요구하고 있으며, 이러한 기여금은 종업원의 근무연수에 따라 결정되고 있습니다. 확정급여채무의 현재가치, 관련 당기근무원가 및 과거근무원가는 예측 단위적립방식을 사용하여 측정되었습니다.

(1) 순확정급여부채 산정 내역

(단위: 천원)

구 분	당기말	전기말
기금이 적립된 확정급여채무의 현재가치		
기금이 적립되지 않은 확정급여채무의 현재가치	161,302	169,274
소 계	161,302	169,274
사외적립자산의 공정가치		
재무상태표상 순확정급여부채	161,302	169,274

(2) 확정급여채무의 변동 내역

(단위: 천원)

구 분	당기	전기
기초금액	169,274	176,863
당기근무원가	59,763	90,718
이자원가	1,046	1,911
재측정요소:		
- 재무적가정의 변동으로 인한 보험수리적손익	(341)	(6,804)
- 경험적조정으로 인한 보험수리적손익	(27,693)	(15,147)
급여지급액	(40,747)	(78,267)
기말금액	161,302	169,274

(3) 주요 보험수리적 가정

(단위: 천원)

구 분	당기말	전기말
할인율	2.93%	2.53%
임금상승율	4.20%	4.00%



(4) 손익계산서에 반영된 금액

(단위: 천원)

구 분	당기	전기
당기근무원가	59,763	90,718
이자원가	1,046	1,911
종업원 급여에 포함된 총 비용	60,809	92,629

(5) 주요 가정의 변동에 따른 대략적인 연금부채의 민감도 분석

(단위: 천원)

구 분	확정급여채무 대한 영향		
	가정의 변동폭	가정의 증가	가정의 감소
할인율	1%p	(954)	1,090
임금상승률	1%p	1,066	(953)

상기의 민감도 분석은 다른 가정은 일정하다는 가정하에 산정되었으나, 실무적으로는 여러 가정이 서로 관련되어 변동됩니다. 주요 보험수리적가정의 변동에 대한 확정급여채무의 민감도는 연결재무상태표에 인식된 확정급여채무 산정시 사용한 예측단위접근법과 동일한 방법을 사용하여 산정되었습니다.

(6) 미래현금흐름에 대한 확정급여제도의 영향

연결회사는 기금의 적립수준을 매년 검토하고, 기금에 결손이 발생하는 경우 이를 보전하는 정책을 보유하고 있습니다.

2022년 12월 31일로 종료하는 회계연도의 예상기여금은 없습니다.

보고기간종료일 현재 할인되지 않은 연금 급여지급액의 만기 분석은 아래와 같습니다.

(단위 : 천원)

구 분	1년 미만	1년~2년 미만	2~5년 미만	5년 이상	합 계
급여지급액	150,478	-	662	10,162	161,302

확정급여채무의 가중평균만기는 9.42년입니다.

## 24.2 확정기여제도

당기 중 확정기여제도와 관련하여 비용으로 인식한 금액은 512,095천원(전기:527,583천원)입니다.

## 25. 법인세비용 및 이연법인세

(1) 당기 및 전기의 법인세비용 내역은 다음과 같습니다.

(단위: 천원)

구 분	당기	전기
1. 당기법인세		
당기손익에 대한 당기법인세	(131,840)	7,064,124
전기법인세의 조정사항	(294,722)	-
총당기법인세	(426,562)	7,064,124
2. 이연법인세		
일시적차이의 증감	(572,190)	3,251,785
3. 자본에 직접 부과되는 법인세	(96,121)	(769,425)
법인세비용	(1,094,873)	9,546,484
계속영업법인세비용	(1,094,873)	9,449,952
중단영업법인세비용	-	96,532

(2) 법인세비용차감전순이익과 법인세비용 간의 관계는 다음과 같습니다.

(단위: 천원)

구 분	당기	전기
법인세비용차감전순이익(손실)	(20,381,089)	51,434,522
계속영업법인세비용차감전순이익(손실)	(20,381,089)	51,337,835
중단영업법인세비용차감전순이익(손실)	-	96,687
적용세율에 따른 법인세비용	(4,483,840)	11,276,577
법인세 조정항목:		
- 세무상 차감되지 않는 비용	134,077	11,730
- 세무상 가산되지 않는 수익	318,595	-
- 이월결손금	-	(468,066)
- 이연법인세가 인식되지 않은 일시적 차이	1,676,035	(1,735,767)
- 종속기업 손익 등에 대한 법인세 효과	-	2,493,182
- 세액공제로 인한 효과	-	(1,651,363)
- 전기법인세의 조정사항	(294,722)	-
- 기타	1,554,982	(379,809)
법인세비용(수익)	(1,094,873)	9,546,484
계속영업법인세비용(수익)	(1,094,873)	9,449,952
중단영업법인세비용	-	96,532
유효세율(*)	-	18.56%

(\*) 당기의 유효세율은 법인세비용차감전순손실이 발생함에 따라 산출되지 않았습니다.

(3) 당기 및 전기 중 자본에 직접 반영된 법인세효과는 다음과 같습니다.

(단위: 천원)

구 분	당기			전기		
	반영 전	법인세효과	반영 후	반영 전	법인세효과	반영 후
기타포괄손익-공정가치측정 금융 자산평가이익	799,873	(175,972)	623,901	838,714	(184,517)	654,197
전환권대가	(362,959)	79,851	(283,108)	2,658,673	(584,908)	2,073,765
합 계	436,914	(96,121)	340,793	3,497,387	(769,425)	2,727,962

(4) 이연법인세자산과 부채의 회수 및 결제 시기는 다음과 같습니다.

(단위: 천원)

구 분	당기말	전기말
이연법인세자산		
12개월 후에 회수될 이연법인세자산	175,465	186,793
12개월 이내에 회수될 이연법인세자산	648,854	758,150
소 계	824,319	944,943
이연법인세부채		
12개월 후에 결제될 이연법인세부채	(302,249)	(210,471)
12개월 이내에 결제될 이연법인세부채	(2,198,105)	(2,982,697)
소 계	(2,500,354)	(3,193,168)
이연법인세자산(부채) 순액	(1,676,035)	(2,248,225)

(5) 이연법인세의 변동내역은 다음과 같습니다.

- 당기

(단위: 천원)

구 분	기초	증감	연결범위변동	기말
미수수익	(74,445)	(28,294)	7,238	(95,501)
당기손익-공정가치측정금융자산	(184,517)	74,331	(181,063)	(291,249)
기타포괄손익-공정가치측정금융자산	(1,832,487)	347,058	(1)	(1,485,430)
전환권조정	(935,146)	376,371	-	(558,775)
사용권자산	(25,954)	16,115	(1,160)	(10,999)
파생상품자산	(140,619)	206,099	(123,880)	(58,400)
<b>이연법인세부채</b>	<b>(3,193,168)</b>	<b>991,680</b>	<b>(298,866)</b>	<b>(2,500,354)</b>
당기손익-공정가치측정금융자산	8,398	28,830	(34,908)	2,320
대손충당금	100,657	507,235	(352,996)	254,896
무형자산손상차손	165,274	(11,127)	11,127	165,274
미지급비용	50,515	(28,724)	1,362	23,153
재고자산평가손실충당금	3,660	12,010	(14,459)	1,211
전환사채상환할증금	328,247	(27,708)	-	300,539
하자보수충당금	62,167	189,092	(185,737)	65,522
리스부채	21,519	(11,328)	-	10,191
감가상각비	77	2,209	(1,073)	1,213
파생상품	204,429	(204,429)	-	-
<b>이연법인세자산</b>	<b>944,943</b>	<b>456,060</b>	<b>(576,684)</b>	<b>824,319</b>
순액	(2,248,225)	1,447,740	(875,550)	(1,676,035)

- 전기

(단위: 천원)

구 분	기초	증감	연결범위변동	기말
미수수익	(49,381)	(32,302)	7,238	(74,445)
당기손익-공정가치측정금융자산	(2,464)	(182,083)	30	(184,517)
기타포괄손익-공정가치측정금융자산	-	(1,832,487)	-	(1,832,487)
전환권조정	(1)	(935,146)	1	(935,146)
사용권자산	(30,948)	6,154	(1,160)	(25,954)
파생상품자산	-	(140,619)	-	(140,619)
기타	(319,986)	-	319,986	-
<b>이연법인세부채</b>	<b>(402,780)</b>	<b>(3,116,483)</b>	<b>326,095</b>	<b>(3,193,168)</b>
당기손익-공정가치측정금융자산	34,908	8,398	(34,908)	8,398
대손충당금	757,473	(421,710)	(235,106)	100,657
무형자산손상차손	165,274	-	-	165,274
미지급비용	55,412	12,834	(17,731)	50,515
재고자산평가손실충당금	234,400	(216,281)	(14,459)	3,660
전환사채상환할증금	68,000	260,247	-	328,247
하자보수충당금	231,369	16,535	(185,737)	62,167
퇴직채무	61,404	-	(61,404)	-
리스부채	21,312	207	-	21,519
감가상각비	1,189	38	(1,150)	77
파생상품	1,671	204,429	(1,671)	204,429
임차보증금	443	-	(443)	-
대손금	435	-	(435)	-
<b>이연법인세자산</b>	<b>1,633,290</b>	<b>(135,303)</b>	<b>(553,044)</b>	<b>944,943</b>
순액	1,230,510	(3,251,786)	(226,949)	(2,248,225)

(6) 보고기간말 현재 이연법인세자산(부채)으로 인식하지 않은 차감(가산)할 일시적 차이의 내역은 다음과 같습니다.

(단위: 천원)

구 분	당기말	전기말	사유
[차감할 일시적차이]			
관계기업 투자지분	5,149,957	4,038,596	처분하지 않을 예정
종속기업 투자지분	6,708,090	1,173,075	
대손충당금	4,794,306	3,338,096	손비 부인 가능성 높음
합 계	16,652,353	8,549,767	
[가산할 일시적 차이]			
종속기업 투자 등	-	9,756,125	미배당 이익은 영구적으로 재투자 예정

(7) 당기법인세자산과 당기법인세부채를 상계할 수 있는 법적으로 집행가능한 권리를 가지고 있으며, 동일한 과세당국에 의해 부과되는 법인세로서 연결실체가 당기법인세자산과 부채를 순액으로 결제할 의도가 있는 경우에 이연법인세자산과 부채를 상계합니다. 재무상태표에 표시된 이연법인세자산(부채)의 내역은 다음과 같습니다.

(단위: 천원)

구 분	당기말	전기말
이연법인세자산	824,319	944,943
이연법인세부채	(2,500,354)	(3,193,168)
합 계	(1,676,035)	(2,248,225)

## 26. 주식의 발행 및 취득

(1) 당기와 전기 중 연결회사가 발행한 주식 및 이에 따른 자본금의 변동내역은 다음과 같습니다.

(단위: 천원)

구 분	보통주식수(단위: 주)	자본금(*1)
전기초	77,116,173	7,927,357
전기말	77,116,173	7,927,357
당기초	77,116,173	7,927,357
당기말	78,320,992	8,047,839

(\*1) 보통주 자기주식 431,480주를 이익소각함에 따라 보통주 자본금이 보통주발행주식의 액면총액과 일치하지 않습니다.

(2) 보고기간종료일 현재 기타불입자본의 구성내역은 다음과 같습니다.

(단위: 천원)

구 분	당기말	전기말
주식발행초과금	46,776,688	45,087,912
자기주식(*1)	(2,159,829)	(2,159,829)
자기주식처분손익	20,914	20,914
주식선택권	140,432	140,432
전환권대가	1,790,657	2,073,765
합 계	46,568,862	45,163,194

(\*1) 연결회사는 주주가치 증대 및 주가 안정 목적으로 보고기간종료일 현재 자기주식 1,759,210주(2,159,829천원)를 보유하고 있으며, 보고기간종료일 현재 자기주식의 구체적인 처분계획은 없으나, 향후의 주가변동 상황에 따라 처분 여부를 고려할 예정입니다.

(3) 당기와 전기 중 기타불입자본의 변동내역은 다음과 같습니다.

(단위: 천원)

구 분	당기	전기
기초	45,163,194	56,142,891
주식선택권	-	(301,162)
기타자본조정	-	1,005
전환권대가	(283,108)	2,073,765
기타자본잉여금	1,688,776	(12,753,305)
기말	46,568,862	45,163,194

## 27. 기타포괄손익누계액

기타포괄손익누계액의 증감은 다음과 같습니다.

- 당기

(단위: 천원)

구 분	기초	증감	기말
기타포괄손익 -공정가치측정 금융자산평가손익	654,197	623,901	1,278,098
해외사업환산손익	352,622	5,059,980	5,412,602
합 계	1,006,819	5,683,881	6,690,700

- 전기

(단위: 천원)

구 분	기초	증감	기말
기타포괄손익 -공정가치측정 금융자산평가손익	8,668	645,529	654,197
해외사업환산손익	864,361	(511,739)	352,622
합 계	873,029	133,790	1,006,819

상기 기타포괄손익누계액의 증감은 법인세 효과가 차감전의 금액입니다.



## 28. 이익잉여금

(1) 보고기간종료일 현재 이익잉여금의 구성내역은 다음과 같습니다.

(단위: 천원)

구 분	당기말	전기말
법정적립금(*1)	589,864	461,757
미처분이익잉여금	43,622,845	63,287,002
합 계	44,212,709	63,748,759

(\*1) 상법의 규정에 따라 납입자본의 50%에 달할 때까지 매 결산기마다 금전에 의한 이익배당액의 10% 이상을 이익준비금으로 적립하고 있습니다. 동 이익준비금은 현금배당의 재원으로 사용될 수 없으며, 자본전입 또는 결손보전을 위해서만 사용될 수 있습니다.

(2) 당기와 전기 중 이익잉여금의 변동내역은 다음과 같습니다.

(단위: 천원)

과 목	당기	전기
기초금액	63,748,759	14,313,787
당기순손익 중 지배주주지분	(18,254,982)	42,926,085
배당	(1,281,068)	6,508,887
기말금액	44,212,709	63,748,759

## 29. 판매비와관리비

당기와 전기 중 발생한 판매비와관리비의 내역은 다음과 같습니다.

(단위: 천원)

구 분	당기	전기
급여	3,211,847	3,064,311
퇴직급여	211,455	217,635
복리후생비	471,075	425,322
여비교통비	209,739	52,739
접대비	261,812	115,791
통신비	37,192	35,142
세금과공과	120,013	550,607
감가상각비	580,988	398,692
보험료	99,710	69,381
차량유지비	39,036	46,625
경상연구개발비	207,579	1,110,013
도서인쇄비	3,238	2,021
소모품비	230,358	47,172
지급수수료	5,983,468	8,330,824
광고선전비	910,853	197,487
대손상각비	728,765	1,231,500
무형자산상각비	181,777	175,128
기타의일반관리비	1,652,759	364,173
합계	15,141,664	16,434,563

### 30. 기타수익 및 기타비용

당기와 전기 중 발생한 기타수익 및 기타비용의 내역은 다음과 같습니다.

(단위: 천원)

구 분	당 기	전 기
기타수익		
임대수익	573,476	570,907
외환차익	614,583	636,283
외화환산이익	295,258	174,143
유형자산처분이익	15,088	-
종속기업투자처분이익	-	56,490,996
관계기업투자처분이익	-	2,146,728
기타	1,219,993	474,141
합 계	2,718,398	60,493,198
기타비용		
외환차손	184,151	329,233
외화환산손실	44,257	674,296
투자부동산감가상각비	158,106	156,199
기타의대손상각비	5,535,498	2,178,027
관계기업투자처분손실	328,938	862,123
기타	4,202,852	1,409,923
합 계	10,453,802	5,609,801

### 31. 금융수익 및 금융비용

연결회사는 금융상품에서 발생하는 이자수익(비용) 등을 금융수익(비용)으로 분류하고 있습니다. 당기와 전기 중 발생한 금융손익의 상세내역은 다음과 같습니다.

(단위: 천원)

구 분	당기	전기
금융수익		
이자수익	513,317	453,687
당기손익-공정가치측정 금융자산처분이익	159,270	33,345
당기손익-공정가치측정금융자산평가이익	701,934	8,329,488
파생상품평가이익	1,721,685	-
기타포괄손익-공정가치측정금융자산처분이익	128	9,468
배당금수익	5,659	-
소 계	3,101,993	8,825,988
금융비용		
이자비용	2,019,350	1,263,021
당기손익-공정가치측정 금융자산평가손실	2,247,463	1,427,811
파생상품평가손실	1,247,787	-
소 계	5,514,600	2,690,832
순금융수익(비용)	(2,412,608)	6,135,156

### 32. 비용의 성격별 분류

당기와 전기 중 발생한 비용의 성격별 분류 내역은 다음과 같습니다.

(단위: 천원)

구 분	당 기		전 기	
	매출원가	판관비	매출원가	판관비
재고자산의 변동	5,328,571	-	6,906,846	-
종업원급여	4,803,001	3,630,881	6,393,333	4,391,959
감가상각비	398,105	580,988	447,835	398,692
무형자산상각비	-	181,778	-	175,128
지급수수료	375,443	5,983,468	413,399	8,330,824
기타	14,171,514	4,764,549	14,551,645	3,137,961
합 계	25,076,634	15,141,664	28,713,058	16,434,564

### 33. 주당순이익

기본주당순이익은 연결회사의 보통주당기순이익을 당기의 가중평균유통보통주식수로 나누어 산정하였습니다.

#### (1) 기본주당순손실

구 분	당기		전기	
	계속영업	중단영업	계속영업	중단영업
지배주주 보통주당기순이익(손실)	(18,254,981,839)원	-	42,926,021,925원	62,946원
합 계	(18,254,981,839)원	-	42,926,021,925원	62,946원
가중평균 유통보통주식수	75,446,499주	-	75,356,963주	75,356,963주
기본주당순이익	(242)원/주	-	570원/주	-원/주

구 분	당기			전기		
	주식수	일수	적수	주식수	일수	적수
기초	77,116,173 주	365 일	28,147,403,145	77,116,173 주	366 일	28,224,519,318
자기주식 보유	(1,759,210) 주	365 일	(642,111,650)	(1,759,210)주	366 일	(643,870,860)
4회차 전환사채 전환권 행사	316,265 주	38 일	12,018,070			
4회차 전환사채 전환권 행사	753,012 주	26 일	19,578,312			
4회차 전환사채 전환권 행사	135,542 주	8 일	1,084,336			
합 계	76,561,782 주		27,537,972,213	75,356,963 주		27,580,648,458
유통일수			365일			366일
가중평균 유통보통주식수			75,446,499			75,356,963

#### (2) 희석주당순이익

희석주당순손실은 모든 희석성 잠재적보통주가 보통주로 전환된다고 가정하여 조정된 가중평균 유통보통주식수를 적용하여 산정하고 있습니다. 당기는 당기순손실이 발생함에 따라 희석효과가 없어 희석주당순손실은 기본주당순손실과 동일하며 전기의 희석주당순이익은 다음과 같습니다.

구 분	전기	
	계속영업	중단영업
지배주주 보통주당기순이익	42,926,021,925원	62,946원
이자비용(법인세차감후)등	164,179,372원	-
희석주당순이익산정을 위한 순이익	43,090,201,297원	62,946원
발행된 가중평균 유통보통주식수	75,356,963주	75,356,963주
조정내역		
전환권 행사 가정	1,289,869주	1,289,869주
희석주당순이익 산정을 위한 가중평균 유통주식수	76,646,832주	76,646,832주
희석주당순이익	562원/주	-원/주

### (3) 가중평균유통주식수의 계산

구분	당기			전기		
	주식수	일수	적수	주식수	일수	적수
기초	77,116,173주	365일	28,147,403,145	77,116,173주	366일	28,224,519,318
자기주식 보유	(1,759,210)주	365일	(642,111,650)	(1,759,210)주	366일	(643,870,860)
4회차 전환사채 전환권 행사	316,265주	38일	12,018,070			
4회차 전환사채 전환권 행사	753,012주	26일	19,578,312			
4회차 전환사채 전환권 행사	135,542주	8일	1,084,336			
합 계	76,561,782주	365일	27,537,972,213	75,356,963주	366일	27,580,648,458
가중평균 유통보통주식수			75,446,499주			75,356,963주
전환권행사 가정	8,789,732주	365일	3,208,252,180	8,408,214주	56일	472,091,962
가중평균 신주발행주식수			8,789,732주	-	-	1,289,869주
희석주당순이익 산정을 위한 가중평균 유통주식수			84,236,231주			76,646,832주

## 34. 배당금

당기에 배당금을 1,281,068천원(주당17원) 지급하였으며, 전기는 배당금을 지급하지 않았습니다.

### 35. 영업으로부터 창출된 현금

#### (1) 영업으로부터 창출된 현금

(단위: 천원)

구 분	당기	전기
1. 당기순이익	(21,170,340)	41,888,037
2. 조정항목	13,205,712	(49,513,559)
퇴직급여	60,809	92,629
감가상각비 (투자부동산, 사용권자산 감가상각비 포함)	979,093	846,527
무형자산상각비	181,777	175,128
대손상각비	728,765	1,231,500
기타의대손상각비	5,535,497	2,178,027
지분법손실	590,789	14,050
하자보수비(환입)	15,249	(769,098)
이자비용	2,019,350	1,263,021
외화환산손실	44,257	674,296
당기손익-공정가치측정 금융자산 평가손실	2,247,463	1,427,811
무형자산손상차손	3,570,234	336,702
종속기업투자처분손실	184,715	-
관계기업투자처분손실	328,938	862,123
유형자산처분손실	4	872,522
법인세비용	(1,094,874)	9,546,485
이자수익	(540,778)	(453,687)
당기손익-공정가치측정 금융자산처분이익	(159,270)	(33,345)
파생상품평가손실	1,247,787	60,740
당기손익-공정가치측정 금융자산평가이익	(701,934)	(8,329,488)
기타포괄손익-공정가치측정 금융자산처분이익	(128)	(9,468)
지분법이익	-	(688,166)
종속기업투자처분이익	-	(56,490,997)
관계기업투자처분이익	-	(2,146,728)
파생상품평가이익	(1,721,685)	

구 분	당기	전기
외화환산이익	(295,258)	(174,143)
유형자산처분이익	(15,088)	-
3. 운전자본의 변동	7,859,151	(5,874,329)
매출채권의 감소(증가)	589,511	(799,361)
미수금의 감소	714,172	2,838,372
재고자산의 감소	2,513,800	74,135
선급금의 감소(증가)	4,959,785	(4,478,275)
선급비용의 감소(증가)	(492,526)	79,177
미청구공사의 증가	(713,790)	(1,721,273)
부가세대급금의 감소(증가)	41,730	(45,527)
매입채무의 감소	(1,309,471)	(1,986,773)
미지급금의 증가	591,398	412,009
미지급비용의 증가	(641,793)	879,546
예수금의 증가	121,049	2,639
부가세예수금의 증가	171,573	-
선수금의 증가(감소)	1,382,495	(1,148,409)
임대보증금의 증가	-	27,000
퇴직금의 지급	(68,782)	(7,589)
영업으로부터 창출된 현금흐름	(105,472)	(13,499,851)

(2) 현금의 유입·유출이 없는 거래 중 중요한 사항

당기와 전기의 현금흐름표에 포함되지 않는 주요 비현금 투자활동거래와 비현금 재무 활동거래는 다음과 같습니다.

(단위: 천원)

구 분	당기	전기
장기차입금의 유동성대체	-	800,000
유형자산을 투자부동산으로 재분류	1,164,998	-
기타포괄손익 -공정가치 측정 금융자산 유동성 대체	-	1,756
사용권자산/리스부채 증가	233,027	163,777



구 분	당기	전기
투자부동산을 매각예정비유동자산 대체	4,433,647	-

(3) 재무활동에서 생기는 부채의 조정내용

재무활동에서 생기는 부채의 조정내용은 다음과 같습니다.

-당기

(단위 : 천원)

재무활동으로 인한 부채	전기말	재무현금흐름	비현금거래	연결범위의 변동	당기말
단기차입금	14,700,000	-	-	1,820,701	16,520,701
유동성장기차입금	-	-	-	216,000	216,000
장기차입금	-	-	-	1,330,000	1,330,000
전환사채	10,841,369	-	(15,168)	-	10,826,201
리스부채	97,815	(121,081)	69,587	-	46,321
합 계	25,639,184	(121,081)	54,419	3,366,701	28,939,223

-전기

(단위 : 천원)

재무활동으로 인한 부채	전기말	재무현금흐름	비현금거래	연결범위의 변동	당기말
단기차입금	21,900,000	(8,000,000)	800,000	-	14,700,000
유동성장기차입금	11,000,000	(11,000,000)	-	-	-
장기차입금	800,000	-	(800,000)	-	-
전환사채	10,309,090	3,290,910	(2,758,631)	-	10,841,369
리스부채	838,067	(287,072)	209,157	(662,337)	97,815
합 계	44,847,157	(15,996,162)	(2,549,474)	(662,337)	25,639,184

### 36. 우발부채 및 주요 약정사항

(1) 보고기간종료일 현재 연결회사가 금융기관과 체결한 주요 약정의 내용은 다음과 같습니다.

(단위: 천원, USD)

내용	금융기관	한도금액	실행금액
구매카드대출(*1)	중소기업은행	2,000,000	1,064,234
외화지급보증한도(*1)	중소기업은행	USD 300,000	USD 279,549.00
외화지급보증(*1)	중소기업은행	USD 116,800	USD 139,775.00
일반운전자금대출(*2)	우리은행	11,000,000	11,000,000
	하나은행	2,900,000	2,900,000
이행보증(*)	서울보증보험(주)	2,515,989	4,866,707
시설자금대출	하나은행	800,000	800,000
시설자금대출	중소기업은행	1,130,000	1,130,000
일반운전자금대출(*3)	중소기업은행	1,381,000	1,181,000
운전자금대출	중소기업진흥공단	200,000	200,000
이행보증	신용보증기금	882,900	882,900

(\*1) 기업은행 구매카드대출 및 외화지급보증(한도)과 관련하여 대표이사로부터 각각 1,200,000천원 및 USD 360,000의 연대보증 제공받고 있으며, 회사의 기업은행 금융상품 1,000,000천원을 담보로 제공하고 있습니다.

(\*1) 기업은행 외화지급보증과 관련하여 USD 116,800에 대한 기업은행 금융상품 150,000천원 담보를 제공하고 있습니다.

(\*2) 국민은행 및 하나은행의 일반운전자금대출 관련하여 토지와 건물,투자부동산이 각각 채권최고액 13,200,000천원(국민은행) 및 3,480,000천원(하나은행)으로 담보로 제공되어 있습니다.

(\*3) 중소기업은행으로부터의 일반운전자금대출과 관련하여 토지 및 건물(담보설정 금액 1,596백만원)이 담보로 제공되어 있습니다.

(2) 보고기간종료일 현재 연결회사가 금융기관에 담보로 제공한 부동산은 다음과 같습니다.

(단위: 천원)

담보제공자산	채권최고액	담보권자	장부가액	비고
토지, 건물 및 투자부동산	13,200,000	국민은행	18,368,048	장기차입금
토지, 건물 및 투자부동산	195,000	임차인		전세권
토지, 건물 및 투자부동산	3,480,000	하나은행		단기차입금
토지, 건물 및 투자부동산	3,475,000	사채권자		전환사채
토지, 건물	1,596,000	기업은행		차입금

(3) 보고기간종료일 현재 국민은행 차입금 관련하여 한화손해보험의 부동산화재보험 부보금액에 5,534,000천원의 질권이 설정되어 있습니다(주석 14 참조).

(4) 보고기간종료일 현재 연결회사가 소송중인 사건의 내역은 다음과 같습니다.

원고	내용	소송가액	진행상황
게임든어쏘시에이때 유한회사	위약벌 등 청구	15,000백만원	1심 계류중

(\*1) 에치디프로의 주식양수도와 관련한 계약 불이행에 대한 위약벌 청구소송으로서 당기말 현재 서울중앙지방법원에 계류중입니다.

### 37. 특수관계자거래

(1) 당기말 현재 연결회사의 특수관계자 현황은 다음과 같습니다.

구분	특수관계자의 명칭	지분율(%)
관계기업	(주)뉴앤뉴	20.41
기타 특수관계자	유미소향(주), 임직원, 유미소향 차이나	-

(2) 당기와 전기 중 특수관계자와의 중요한 거래내용은 다음과 같습니다.

- 당기

(단위: 천원)

구분	매출 등		매입 등	
	상품,제품매출	영업외수익	상품,원재료매입 등	기타매입
유미소향(주)	-	27,869	-	-
임직원	-	25,169	-	4,590,000
합계	-	53,038	-	4,590,000

- 전기

(단위: 천원)

구분	매출 등		매입 등	
	상품,제품매출	영업외수익	상품,원재료매입 등	기타매입
유미소향(주)	-	27,952	-	-
임직원	-	43,080	-	-
합계	-	71,032	-	-

(3) 보고기간종료일 현재 특수관계자에 대한 채권·채무의 내역은 다음과 같습니다.

- 당기말

(단위: 천원)

구분	채권			채무	
	매출채권	대여금	기타채권	매입채무	기타채무
유미소향주(*1)		605,852	133,559	-	-
(주)뉴앤뉴	-	-	18,370	-	-
임직원	-	401,776	-	-	-
합계	-	1,007,628	151,929	-	-

(\*1) 당기 중 유미소향(주)에 대한 단기대여금 605,852천원과 관련 미수수익 133,559천원에 대하여 100% 대손충당금을 설정하였습니다.

- 전기말

(단위: 천원)

구분	채권			채무	
	매출채권	대여금	기타채권	매입채무	기타채무
유미소향주(*1)	-	605,852	105,690	-	-
임직원	-	872,281	41,328	-	-
합계	-	1,478,133	147,018	-	-

(\*1) 전기 중 유미소향(주)에 대한 단기대여금 605,852천원과 관련 미수수익 105,690천원에 대하여 100% 대손충당금을 설정하였습니다.

(4) 당기와 전기 중 주요 경영진에 대한 보상내역은 다음과 같습니다.

(단위: 천원)

구분	당기	전기
단기급여	554,670	1,135,878
퇴직급여	42,223	61,669
합계	596,893	1,197,547

(5) 특수관계자와의 자금거래내역은 다음과 같습니다.

가. 연결회사의 임직원과의 자금거래

(단위: 천원)

구 분	당기	전기
기초	872,281	982,143
대여	100,000	80,000
회수	(570,505)	(189,862)
기말(*1)	401,776	872,281

나. 관계기업 등 그룹 계열사간의 자금거래

1) 당기

(단위: 천원)

거래처명	전기이월	당기증가	당기감소	기말잔액	대손충당금	순액
유미소향(*1)	605,852	-	-	605,852	(605,852)	-
합계	6,605,852	-	(6,000,000)	605,852	(605,852)	-

(\*1) 당기 중 유미소향(주)에 대한 단기대여금 605,852천원과 관련 미수수익 133,559천원에 대하여 100% 대손충당금을 설정하였습니다.

2) 전기

(단위: 천원)

거래처명	전기이월	당기증가	당기감소	기말잔액	대손충당금	순액
유미소향(*1)	606,251	-	(399)	605,852	(605,852)	-
합계	606,251	6,000,000	(399)	6,605,852	(605,852)	6,000,000

(\*1) 전기 중 유미소향(주)에 대한 단기대여금 605,852천원과 관련 미수수익 105,690천원에 대하여 100% 대손충당금을 설정하였습니다.

### 38. 영업부문 정보

(1) 연결회사의 보고부문 구분에 대한 주요 내용은 다음과 같습니다.

경영진은 자원배분과 성과평가를 수행하는 대표이사에게 보고한 정보에 기초하여 영업부문을 결정하고 있습니다.

연결회사는 용역(재화)의 종류별로 사업부문을 구분하고 있으며 각 세부 부문별로 수익을 창출하는 용역, 주요고객의 내역은 다음과 같습니다.

구 분	용역 또는 재화
(주)넥스트아이	Machine Vision 기술을 활용한 첨단제품 외관검사장비 제조 및 판매 LED조명 제품의 제조 및 판매
(주)실로닉스	영상처리하드웨어 및 스마트 카메라 제조 및 판매
NEXTEYE Technology(China) Co.,Ltd.	머신비전 및 전자상거래업
마인즈아이(주)	검사장비 제조 및 판매
금다메리(주)	국내외 화장품 제조 및 유통업
모트뷰티바이오사모투자 합자회사	금융 투자업
(주)넥스트원바이오	국내외 화장품 및 바이오관련 투자 및 유통
기타	화장품 제조 및 판매업 등

넥스트아이 사업부문은 머신비전(Machine Vision) 기술을 활용하여, 각종 첨단 제품 또는 관련 부품의 외관검사를 하는 장비를 제조하고 판매하는 것을 주요 사업으로 영위하고 있으며, 주요 제품인 편광필름검사장비, BLU검사장비, 유리모서리 깨짐 검사장비(GECD) 등은 LCD제품 또는 부품의 제조공정에서 활용되고 있으며, 전방산업은 TFT-LCD산업 및 TFT-LCD부품산업분야입니다. 또한, 넥스트아이 사업부문은 LED 조명장치 및 라이트패널을 제조 및 판매하고 있습니다.

실로닉스 사업부문은 영상처리하드웨어 및 스마트 카메라 개발 및 제조 사업을 영위하고 있습니다.

NEXTEYE Technology (China) Co.,Ltd. 사업부문은 머신비전 및 전자상거래업, 화장품 프랜차이즈업을 영위하고 있습니다.

마인즈아이 사업부문은 자동화 검사장비업을 영위하고 있습니다.

금다메리 사업부문은 화장품 도소매업을 영위하고 있습니다.

모트뷰티바이오사모투자 합자회사는 미용바이오 사업을 영위하기 위해 지분투자를 하였습니다.

넥스트원바이오는 바이오관련 사업을 영위하기 위해 지분투자를 하였습니다.

연결회사는 영업부문의 성과를 영업손익에 근거해서 평가하고 있으며, 이는 부문간 내부거래를 제외하고는 손익계산서에 보고된 내용과 차이가 없습니다.

(2) 당기와 전기 중 부문별 손익은 다음과 같습니다.

- 당기

(단위: 천원)

구분	(주)넥스트아이	(주)실로닉스	NEXTEYE Technology (China)	마인즈아이(주)
부문전체수익	16,334,824	3,542,626	3,531,293	434,250
(-)부문간수익	(157,946)	(3,513,626)	(250,951)	(13,400)
외부고객으로부터의 수익	16,176,878	29,000	3,280,342	420,850
부문영업손익	(3,175,939)	82,725	(5,931,793)	(176,684)
감가상각비 및 상각비	704,904	-	292,892	21,231

- 당기 (계속)

구분	금다메리(주)	모트뷰티바이오	넥스트원바이오	기타	합계
부문전체수익	983,988	8,139,380	-	72,844	33,039,205
(-)부문간수익	(394,762)	-	-	(16,633)	(4,347,318)
외부고객으로부터의 수익	589,226	8,139,380	-	56,211	28,691,887
부문영업손익	(628,838)	(1,081,338)	(960,817)	346,271	(11,526,413)
감가상각비 및 상각비	43,968	19,829	175	(401)	1,082,599



- 전기

(단위: 천원)

구분	(주)넥스트아이	(주)이노메트리	(주)실로닉스	NEXTEYE Technology (China)
부문전체수익	18,393,252	-	10,000	15,842,818
(-)부문간수익	(831,196)	-	-	(41,934)
외부고객으로부터의 수익	17,562,056	-	10,000	15,800,884
부문영업손익	(7,977,241)	-	(15,300)	674,281
감가상각비 및 상각비	711,343	-	11,979	166,622

- 전기 (계속)

구분	마인즈아이(주)	금다메리(주)	모트뷰티바이오	기타	합계
부문전체수익	938,669	168,974	-	630,874	35,984,587
(-)부문간수익	-	(318,669)	-	-	(1,191,799)
외부고객으로부터의 수익	938,669	(149,695)	-	630,874	34,792,788
부문영업손익	(852,129)	(816,241)	(39,266)	(1,328,938)	(10,354,834)
감가상각비 및 상각비	23,381	55,396	-	-	968,721

(3) 부문 자산 및 부채

- 당기말

(단위: 천원)

구분	(주)넥스트아이	(주)실로닉스	NEXTEYE Technology (China)	마인즈아이(주)
자산총액(*1)	131,986,088	11,196,269	59,883,310	491,288
부채총액(*1)	35,678,623	681,364	4,402,442	1,156,704
비유동자산의 증감액(*2)	8,958,829	261,878	7,417,021	(40,356)

- 당기말 (계속)

구분	금다메리(주)	모트뷰티바이 오	기타	부문합계	연결조정	합계
자산총액(*1)	(86,909)	11,161,112	27,888,912	242,520,070	(95,570,018)	146,950,052
부채총액(*1)	143,542	3,392,573	928,520	46,383,768	(5,087,093)	41,296,675
비유동자산의 증감액(*2)	(110,577)	6,321,023	1,061,393	23,869,211	(6,126,385)	17,742,826

- 전기말

(단위: 천원)

구분	(주)넥스트아이	(주)이노메트리	(주)실로닉스	NEXTEYE Technology(China)	마인즈아이(주)
자산총액(*1)	147,869,190	-	10,308,181	61,530,100	729,645
부채총액(*1)	40,131,808	-	5,349	4,298,291	1,151,851
비유동자산의 증감액(*2)	30,270,943	(10,646,212)	(12,991)	8,276,331	(51,131)

- 전기말 (계속)

구분	금다메리(주)	모트뷰티바이 오	기타	부문합계	연결조정	합계
자산총액(*1)	15,393,986	18,488,164	9,542,592	263,861,858	(97,766,593)	166,095,265
부채총액(*1)	15,223,341	27,430	1,974,679	62,812,749	(17,343,451)	45,469,298
비유동자산의 증감액(*2)	(86,798)	3,000,000	(624,604)	30,125,538	(46,687,371)	(16,561,833)

(\*1) 지배기업의 대표이사에 보고된 보고부문 자산 및 보고부문 부채는 재무제표상 자산과 부채와 동일한 방식으로 산출되었으며, 부분별 영업에 근거하여 배부되었습니다.

(\*2) 금융상품 및 이연법인세자산, 순확정급여자산은 비유동자산의 증감액에 포함되지 않았습니다.

(4) 연결회사 전체 수준의 공시

가. 당기와 전기의 보고부문들의 부문손익 합계에서 연결실체 세전이익(계속영업)으로의 조정내역은 다음과 같습니다.

(단위: 천원)

구 분	당기	전기
부문손익 합계	(11,526,413)	(10,354,834)
금융수익	3,101,994	8,825,988
금융비용	5,514,601	2,690,832
지분법손익	(590,789)	674,116
기타수익	2,718,399	60,493,198
기타비용	10,453,803	5,609,801
세전손익	(22,265,213)	51,337,835

나. 지역에 대한 정보

연결회사는 시장 및 판매방법의 특징 등을 고려하여 수익을 지역별로 적절히 분류하여 관리하고 있으며, 당기 및 전기 중 지역별 수익 내역은 다음과 같습니다.

(단위: 천원)

구분	당기	전기
국내	15,899,512	7,863,177
중국	11,858,078	23,590,722
기타	934,297	3,338,888
합 계	28,691,887	34,792,787

다. 주요 고객에 대한 정보

당기 수익 28,692백만원(전기 : 34,793백만원)중 총수익의 10% 이상을 차지하는 단일의 고객에 대한 매출액은 Shanjin Optoelectronics (Guangzhou) Co.,LTD 5,158백만원 및 엘지화학 3,753백만원이 있습니다.

### 39. 비지배지분에 대한 정보

#### 39.1 누적비지배지분의 변동

연결회사에 포함된 비지배지분이 중요한 종속기업의 당기순익 및 자본 중 비지배지분에 배분된 당기순익 및 누적비지배지분은 다음과 같습니다.

##### (1) 당기

(단위: 천원)

구 분	비지배지분을	기초 누적 비지배지분	비지배지분에 배분된 당기포괄순익	연결범위의 변동	기말 누적 비지배지분
기타	-	2,779,839	(2,957,495)	310,924	133,268

##### (2) 전기

(단위: 천원)

구 분	비지배지분을	기초 누적 비지배지분	비지배지분에 배분된 당기포괄순익	매각 등에 의한 증감	기말 누적 비지배지분
이노메트리	59.39%	31,259,617	92	(31,259,709)	-
기타	-	1,337,020	(1,038,140)	2,480,958	2,779,838
합 계	-	32,596,637	(1,038,048)	(28,778,751)	2,779,838

#### 39.2 종속기업의 요약 재무정보

비지배지분이 연결회사에 중요한 종속기업의 내부거래 제거 전 요약 재무정보는 다음과 같습니다.

(1) 요약 연결재무상태표

- 당기말

(단위: 천원)

구분	NEXTEYE Technology (China) Co.,Ltd.	실로닉스	Shanghai Bel-Cosmetic Co., Ltd.	New&New(suzhou) Co.,Ltd.	Tianjin Village 11 Cross-border e-commerce Co.,Ltd	금다메리	마인즈아이
유동자산	25,711,299	10,934,348	100,764	-	1,158,980	(86,909)	200,940
비유동자산	34,172,011	261,921	-	-	2,253,547	-	290,348
유동부채	4,402,442	681,364	144,827	-	6	143,542	835,370
비유동부채	-	-	-	-	-	-	321,334
자본	55,480,868	10,514,905	(44,063)	-	3,412,521	(230,451)	(665,416)

- 당기말(계속)

구분	모트뷰티바이오	제이앤에치파워
유동자산	4,840,089	7,607,361
비유동자산	6,321,023	-
유동부채	2,062,573	930
비유동부채	1,330,000	-
자본	7,768,539	7,606,431

- 전기말

(단위: 천원)

구분	NEXTEYE Technology (China) Co.,Ltd.	실로닉스	Shanghai Bel-Cosmetic Co., Ltd.	New&New(suzhou) Co.,Ltd.	금다메리	마인즈아이	모트뷰티바이오
유동자산	34,775,110	10,308,138	1,405,995	154,549	15,283,409	398,942	15,488,164
비유동자산	26,754,990	43	-	-	110,577	330,704	3,000,000
유동부채	4,298,291	5,349	1,971,549	1,501	15,223,341	853,386	27,430
비유동부채	-	-	-	-	-	298,465	-
자본	57,231,808	10,302,832	(565,554)	153,048	170,645	(422,205)	18,460,734

(2) 요약 연결포괄손익계산서

- 당기

(단위: 천원)

구 분	NEXTEYE Technology (China) Co.,Ltd.	실로닉스	Shanghai Bel-Cosmetic Co., Ltd.	New&New(suzhou) Co.,Ltd.	Tianjin Village 1 Cross-border e-commerce Co.,Ltd	금다메리	마인즈아이
매출	3,531,293	3,542,626	56,210	-	16,634	983,988	434,250
당기순손익	(5,861,395)	212,073	518,167	1,546	(31,162)	(419,443)	(243,211)
기타포괄손익	4,361,224	-	(110,249)	-	168,064	27,471	-
총포괄손익	(1,500,171)	212,073	407,918	1,546	136,902	(391,972)	(243,211)

- 당기(계속)

구 분	모트뷰티바이오	제이앤에치파워
매출	8,139,380	-
당기순손익	(4,608,751)	(103,569)
기타포괄손익	-	-
총포괄손익	(4,608,751)	(103,569)

- 전기

(단위: 천원)

구 분	NEXTEYE Technology (China) Co.,Ltd.	실로닉스	Shanghai Bel-Cosmetic Co., Ltd.	New&New(suzhou) Co.,Ltd.	금다메리	마인즈아이	모트뷰티바이오
매출	15,842,818	10,000	94,045	-	168,974	938,669	-
당기순손익	(274,451)	(16,268)	(706,582)	(8,099)	(1,423,773)	(933,451)	(39,266)
기타포괄손익	250,770	-	(113,572)	(39,101)	9,124	-	-
총포괄손익	(23,681)	(16,268)	(820,154)	(47,200)	(1,414,649)	(933,451)	(39,266)

#### 40. 보고기간 후 사건

1) 회사가 보유하고 있는 투자부동산에 대해 이사회에서 매각하기로 결정함에 따라 77억에 계약을 체결하고 2022년 02월 09일 잔금을 받을 예정입니다.(주석13 참조)

2) 2022년 1월 11일 이사회에서 제6회 무기명식 이권부사모 전환사채 120억원을 발행하기로 결정하였습니다.

(단위: 천원)

구 분	6회차
사채명	무기명식 이권부 사모 전환사채 (6차)
발행일	2022년 3월 18일
만기일	2024년 3월 18일
발행가액(원)	12,000,000
상환보장수익율	만기이자율 연 4.0%
행사가능기간	2023년 03월 18일 ~ 2024년 02월 18일
행사가격(*1)	1,401
행사가능주식수	8,565,310
조기상환청구권	각 인수인은 본 사채의 발행일로부터 1년이 경과한 날 및 그 이후 매 3개월 단위로 조기상환청구가 가능
매도청구권(Call Option)	발행회사는 본건 전환사채 발행일로부터 1년이 경과하는 날 부터 2년이 되는 시점까지 매 3개월마다 각 인수인이 본 계약에 따라 인수한 본건 전환사채의 20/100에 이르기까지 발행회사 및 발행회사가 지정하는 제3자에게 매도할 것을 청구할 수 있는 권리를 가짐

3) 2022년 1월 11일 이사회에서 자기주식을 교환대상으로 하는 제1회 사모 교환사채 22억원을 발행하기로 결정함에 따라 2022년 3월 18일에 교환사채가 발행될 예정입니다.

#### 41. 사용권자산 및 리스부채

(1) 보고기간말 현재 당사의 사용권자산의 상세내역은 다음과 같습니다.

(단위: 천원)

구분	당기말			전기말		
	취득원가	감가상각누계액	장부금액	취득원가	감가상각누계액	장부금액
사용권자산(건물)	70,964	(34,587)	36,377	213,622	(128,751)	84,871
사용권자산(차량운반구)	40,876	(27,251)	13,625	51,386	(18,284)	33,102
합계	111,840	(61,838)	50,002	265,008	(147,035)	117,973

(2) 사용권자산의 변동내역은 다음과 같습니다.

- 당기

(단위: 천원)

구분	기초	취득	처분	감가상각	기말
사용권자산(건물)	84,871	270,865	(195,575)	(123,785)	36,377
사용권자산(차량운반구)	33,102	4,569	-	(24,046)	13,625
합계	117,973	275,434	(195,575)	(147,831)	50,002

- 전기

(단위: 천원)

구분	기초	취득	처분	감가상각	기말
사용권자산(건물)	100,466	124,174	-	(139,769)	84,871
사용권자산(차량운반구)	45,480	39,603	-	(51,981)	33,102
합계	145,946	163,777	-	(191,750)	117,973

(3) 보고기간말 현재 당사의 리스부채의 상세내역은 다음과 같습니다.

(단위: 천원)

구분	당기말	전기말
유동성리스부채	38,651	59,888
비유동성리스부채	7,671	37,927
합계	46,322	97,815



(4) 당기말 현재 회사가 체결하고 있는 단기 리스 약정 내역은 1건 있습니다.

(5) 당기 및 전기 중 손익으로 인식된 금액은 다음과 같습니다.

구분	당기	전기
사용권자산 감가상각비	147,398	191,750
리스부채 이자비용	3,615	3,960
단기리스 관련 비용	10,388	46,960
소액자산리스 관련 비용	12,582	13,625
합계	173,983	256,295

(6) 당기 및 전기 중 리스로 인한 총 현금 유출액은 144,051천원 및 214,890천원입니다.

#### 42. 계약자산과 부채

연결회사가 인식하고 있는 계약자산과 계약부채는 아래와 같습니다.

(단위: 천원)

구분	당기말	당기초
계약자산	4,365,123	3,913,290
계약부채	3,489,207	411,322

계약자산은 미청구공사, 계약부채는 선수금, 충당부채 등에 포함되어 있습니다.

## 4. 재무제표

### 재무상태표

제 24 기	2021.12.31 현재
제 23 기	2020.12.31 현재
제 22 기	2019.12.31 현재

(단위 : 원)

	제 24 기	제 23 기	제 22 기
자산			
유동자산	34,876,068,617	59,717,999,490	41,193,488,730
현금및현금성자산	11,766,301,322	19,264,102,052	28,515,895,308
상각후원가측정금융자산(유동)	150,000,000	10,000,000	1,101,618,515
당기손익-공정가치 측정 금융자산(유동)	13,773,065,542	22,337,590,884	
매출채권	2,270,746,782	3,437,187,493	4,710,285,966
기타수취채권	738,033,209	8,450,382,241	3,141,043,559
유동 기타포괄손익-공정가치 측정 금융자산		1,781,955	142,091,761
파생상품자산	1,075,163,459	639,176,400	
재고자산	422,380,379	744,897,450	1,016,920,616
기타유동자산	4,680,377,924	4,832,881,015	2,565,633,005
매각예정비유동자산	4,433,646,645		247,200,000
비유동자산	92,676,372,980	88,151,190,445	57,880,247,138
상각후원가측정금융자산(비유동)	1,000,000,000	1,161,541,674	10,105,972
장기성기타수취채권	768,411,195	2,346,099,216	2,546,416,480
기타포괄손익-공정가치 측정 금융자산(비유동)	1,948,003,000	1,148,003,000	311,171,497
당기손익-공정가치 측정 금융자산 (비유동)	6,597,041,393	5,461,829,264	
종속기업투자	62,080,333,412	55,866,912,744	29,202,119,971
관계기업투자	1,849,342,420	3,960,703,900	6,069,007,194
유형자산	9,674,954,698	8,736,706,523	9,072,453,630
사용권자산	50,001,905	117,973,457	145,946,368
투자부동산	8,614,284,957	9,257,420,667	9,425,465,307
무형자산	94,000,000	94,000,000	94,000,000
비유동이연법인세자산			1,003,560,719
자산총계	131,986,088,242	147,869,189,935	99,320,935,868
부채			
유동부채	33,350,330,121	37,213,637,474	47,320,966,566
매입채무	1,997,302,288	1,375,335,745	1,769,950,454
기타지급채무	3,480,653,351	3,168,895,199	1,973,317,932
단기차입금	13,900,000,000	13,900,000,000	21,900,000,000
유동성장기부채			11,000,000,000
유동성전환사채	10,826,200,997	10,841,369,438	10,309,090,000

	제 24 기	제 23 기	제 22 기
파생상품부채	809,714,885	929,222,400	
기타유동부채	1,999,979,504	177,971,175	74,664,158
유동리스부채	38,651,394	59,888,265	86,526,860
기타총당부채	297,827,702	282,578,262	207,417,162
당기법인세부채		6,478,376,990	
비유동부채	2,328,292,500	2,918,170,869	675,964,476
장기차입금			
전환사채			
비유동리스부채	7,671,052	37,927,190	10,344,173
장기성기타지급채무	644,586,854	632,019,133	665,620,303
비유동이연법인세부채	1,676,034,594	2,248,224,546	
부채총계	35,678,622,621	40,131,808,343	47,996,931,042
자본			
자본금	8,047,839,200	7,927,357,300	7,927,357,300
기타불입자본	46,568,861,394	45,163,193,673	43,089,428,665
기타포괄손익누계액	1,278,097,960	654,196,985	8,628,661
이익잉여금(결손금)	40,412,667,067	53,992,633,634	298,590,200
자본총계	96,307,465,621	107,737,381,592	51,324,004,826
자본과부채총계	131,986,088,242	147,869,189,935	99,320,935,868

### 포괄손익계산서

제 24 기 2021.01.01 부터 2021.12.31 까지

제 23 기 2020.01.01 부터 2020.12.31 까지

제 22 기 2019.01.01 부터 2019.12.31 까지

(단위 : 원)

	제 24 기	제 23 기	제 22 기
매출액	16,334,823,631	18,393,251,840	24,578,615,501
매출원가	15,372,177,150	18,487,165,779	22,969,330,261
매출총이익	962,646,481	(93,913,939)	1,609,285,240
판매비와관리비	4,105,365,475	7,945,462,723	5,744,150,919
영업이익(손실)	(3,142,718,994)	(8,039,376,662)	(4,134,865,679)
기타수익	1,448,559,080	65,752,663,712	1,442,179,247
기타비용	9,162,038,939	3,258,805,399	6,762,816,891
금융수익	3,013,859,101	9,473,593,123	1,029,682,167
금융원가	5,419,591,071	1,257,592,952	875,222,475
법인세비용차감전순이익(손실)	(13,261,930,823)	62,670,481,822	(9,301,043,631)
법인세비용	(963,032,627)	8,976,438,388	315,613,602
당기순이익(손실)	(12,298,898,196)	53,694,043,434	(8,985,430,029)

	제 24 기	제 23 기	제 22 기
기타포괄손익	623,900,975	645,568,324	(3,511,189)
후속적으로당기손익으로재분류될 수 있는 항목	623,900,975	645,568,324	(3,511,189)
기타포괄손익-공정가치 측정 금융자산 평가손익의 세후재분류조정			
기타포괄손익-공정가치 측정 금융자산 평가손익(세후기타포괄손익)	623,900,975	645,568,324	(3,511,189)
총포괄손익	(11,674,997,221)	54,339,611,758	(8,988,941,218)
주당이익			
기본주당이익(손실) (단위 : 원)	(163)	713	(119)
희석주당이익(손실) (단위 : 원)	(163)	703	(119)

### 자본변동표

제 24 기 2021.01.01 부터 2021.12.31 까지

제 23 기 2020.01.01 부터 2020.12.31 까지

제 22 기 2019.01.01 부터 2019.12.31 까지

(단위 : 원)

	자본				
	자본금	기타불입자본	기타포괄손익누계액	이익잉여금	자본 합계
2019.01.01 (기초자본)	7,927,357,300	43,089,428,665	12,139,850	9,811,518,970	60,840,444,785
총 포괄이익					
당기손이익(손실)				(8,985,430,029)	(8,985,430,029)
기타포괄손익-공정가치 측정 금융자산 평가손익				(3,511,189)	(3,511,189)
기타포괄손익-공정가치 측정 금융자산 평가손익 적립금					
현금배당				(527,498,741)	(527,498,741)
신주인수권의 행사					
전환권대가					
2019.12.31 (기말자본)	7,927,357,300	43,089,428,665	8,628,661	298,590,200	51,324,004,826
2020.01.01 (기초자본)	7,927,357,300	43,089,428,665	8,628,661	298,590,200	51,324,004,826
총 포괄이익					
당기손이익(손실)				53,694,043,434	53,694,043,434

	자본				
	자본금	기타불입자본	기타포괄손익누계액	이익잉여금	자본 합계
기타포괄손익-공정가치 측정 금융자산 평가손익			645,568,324		645,568,324
기타포괄손익-공정가치 측정 금융자산 평가손익 적립금					
현금배당					
신주인수권의 행사					
전환권대가		2,073,765,008			2,073,765,008
2020.12.31 (기말자본)	7,927,357,300	45,163,193,673	654,196,985	53,992,633,634	107,737,381,592
2021.01.01 (기초자본)	7,927,357,300	45,163,193,673	654,196,985	53,992,633,634	107,737,381,592
총 포괄이익					
당기순이익(손실)				(12,298,898,196)	(12,298,898,196)
기타포괄손익-공정가치 측정 금융자산 평가손익			623,900,975		623,900,975
기타포괄손익-공정가치 측정 금융자산 평가손익 적립금					
현금배당				(1,281,068,371)	(1,281,068,371)
신주인수권의 행사	120,481,900	1,688,776,130			1,809,258,030
전환권대가		(283,108,409)			(283,108,409)
2021.12.31 (기말자본)	8,047,839,200	46,568,861,394	1,278,097,960	40,412,667,067	96,307,465,621

### 현금흐름표

제 24 기 2021.01.01 부터 2021.12.31 까지

제 23 기 2020.01.01 부터 2020.12.31 까지

제 22 기 2019.01.01 부터 2019.12.31 까지

(단위 : 원)

	제 24 기	제 23 기	제 22 기
영업활동현금흐름	(2,531,164,721)	(5,800,850,707)	(3,800,222,896)
영업에서 창출된 현금흐름	5,241,083,828	(5,587,214,834)	(3,604,236,989)
이자수취(영업)	302,012,442	127,744,714	186,709,568

	제 24 기	제 23 기	제 22 기
이자지급(영업)	(1,896,264,176)	(1,146,006,327)	(794,443,460)
법인세납부(환급)	(6,183,655,295)	20,545,740	19,707,985
배당금수취(영업)	5,658,480	784,080,000	392,040,000
투자활동현금흐름	(3,564,487,131)	12,412,452,080	(1,153,708,528)
상각후원가측정금융자산(유동)의 취득	(45,600,000,000)	(3,710,348,375)	(1,081,269,357)
상각후원가측정금융자산(유동)의 처분	51,561,457,985	4,601,966,890	660,000,000
당기손익_공정가치 측정 금융자산의 취득(유동)		(19,407,890,791)	(5,000,000,000)
당기손익_공정가치 측정 금융자산의 처분(유동)	10,000,000		6,848,828,956
단기대여금및수취채권의 취득		(6,000,000,000)	(3,500,000,000)
단기대여금및수취채권의 처분	6,000,000,000	399,000	3,593,749,260
장기금융상품의 취득	(750,724)	(951,435,702)	(2,945,120)
장기금융상품의 처분	12,292,398		
보증금의 증가	(97,800,000)	(26,135,200)	(126,919,580)
보증금의 감소	1,304,800,000	113,800,700	1,866,878,449
장기대여금의 취득	(100,000,000)	(80,000,000)	(537,000,000)
장기대여금의 처분	570,504,500	189,862,000	397,920,000
기타포괄손익-공정가치 측정 금융자산취득			(139,164,746)
기타포괄손익-공정가치 측정 금융자산의 처분(비유동)	1,782,909	143,031,536	231,903,554
종속기업과 기타 사업의 지배력 획득에 따른 현금흐름			(8,538,000,000)
종속기업투자의 취득	(19,195,000,000)	(28,500,000,000)	
종속기업투자의 처분	6,242,244,204	63,440,730,000	3,737,337,455
관계기업 투자의 취득		(1,000,000,000)	
관계기업투자의 처분	1,000,000,000	3,664,325,963	522,000,000
유형자산의 취득	(5,314,748,301)	(65,853,941)	(87,627,399)
유형자산의 처분	40,729,898		600,000
투자부동산의 취득			
투자부동산의 처분			
매각예정비유동자산의 처분			
재무활동현금흐름	(1,402,148,878)	(15,863,394,629)	9,849,611,248
단기차입금의 상환		(19,000,000,000)	
유동성장기부채의 상환		(11,000,000,000)	(1,000,000,000)
단기차입금의 증가		11,000,000,000	21,900,000,000
전환사채의 발행		13,600,000,000	
전환사채의 상환		(10,309,090,000)	(10,309,090,000)
임대보증금의 증가			
임대보증금의 감소			
리스부채의 지급	(121,080,507)	(154,304,629)	(213,800,011)
배당금지급	(1,281,068,371)		(527,498,741)

	제 24 기	제 23 기	제 22 기
현금및현금성자산의순증가(감소)	(7,497,800,730)	(9,251,793,256)	4,895,679,824
기초현금및현금성자산	19,264,102,052	28,515,895,308	23,620,215,484
기말현금및현금성자산	11,766,301,322	19,264,102,052	28,515,895,308

## 5. 재무제표 주석

제 24(당) 기 : 2021년 12월 31일 현재

제 23(전) 기 : 2020년 12월 31일 현재

주식회사 넥스트아이

### 1. 회사의 개요

주식회사 넥스트아이(이하 "당사")는 1998년 9월 29일에 설립되어 2000년 4월 중소기업청으로부터 벤처기업 인증, 2002년 1월 지식경제부(구, 정보통신부)로부터 IT우수 신기술업체로 지정 및 2002년 12월 중소기업청으로부터 Inno-biz기업으로 인정받는 등 공신력 있는 정부기관으로부터 기술의 우수성을 인정받은 머신비전 시스템 분야의 국내 선도기업입니다. 한편, 당사는 2011년 6월 14일에 한국거래소 코스닥시장에 상장되었습니다. 보고기간종료일 현재 당사의 본점 소재지는 경기도 안양시 동편로 13번길 65입니다.

당사는 주요 사업분야로 LCD 제조공정 및 휴대폰 제조공정 등의 자동검사용 비전 시스템 등을 개발하여 제공하고 있습니다. 또한 자동차부품, 광통신부품, 기계가공제품 및 각종 전기제품의 생산공정에 필요한 다양한 형태의비전응용 시스템과 교육용 비전 시스템을 개발하여 제공하고 있습니다.

당사의 보고기간 종료일 현재 자본금은 약8,048백만원이며, 주요 주주는 다음과 같습니다.

주주명	소유주식수(주)	지분율(%)
Aesthetic International Beauty Chain Group	13,572,228	17.33

## 2. 중요한 회계정책

다음은 재무제표 작성에 적용된 중요한 회계정책입니다. 이러한 정책은 별도의 언급이 없다면, 표시된 회계기간에 계속적으로 적용됩니다.



## 2.1 재무제표 작성 기준

당사의 재무제표는 한국채택국제회계기준(이하 기업회계기준)에 따라 작성되었습니다. 한국채택국제회계기준은 국제회계기준위원회("IASB")가 발표한 기준서와 해석서 중 대한민국이 채택한 내용을 의미합니다.

한국채택국제회계기준은 재무제표 작성 시 중요한 회계추정의 사용을 허용하고 있으며, 회계정책을 적용함에 있어 경영진의 판단을 요구하고 있습니다. 보다 복잡하고 높은 수준의 판단이 필요한 부분이나 중요한 가정 및 추정이 필요한 부분은 주석 3에서 설명하고 있습니다.

## 2.2 회계정책과 공시의 변경

### (1) 회사가 채택한 제·개정 기준서

회사는 2021년 1월 1일로 개시하는 회계기간부터 다음의 제·개정 기준서 및 해석서를 신규로 적용하였습니다.

#### 1) 기업회계기준서 제1116호 '리스' (개정)

국제회계기준위원회는 2021년 6월 동 기준서를 개정하여 리스이용자에게 코로나19 세계적 유행의 결과로 발생한 임차료 할인 등(rent concession)이 리스변경에 해당하는지 평가하지 않을 수 있는 실무적 간편법이 적용되는 리스료 감면의 범위를 1년 연장하였습니다. 이러한 실무적 간편법의 적용을 선택한 리스이용자는 임차료 할인 등으로 인한 리스료 변동을 그러한 변동이 리스변경이 아닐 경우에 이 기준서가 규정하는 방식과 일관되게 회계처리합니다. 한편 리스제공자에게는 동 개정사항에 따른 실무적 간편법이 제공되지 않습니다.

동 개정사항에 따른 실무적 간편법은 아래의 조건을 모두 충족하는 임차료 할인 등에만 적용합니다.

- 리스료의 변동으로 수정된 리스대가가 변경 전 리스대가와 실질적으로 동일하거나 그보다 작음

- 리스료 감면이 2022년 6월 30일 이전에 지급하여야 할 리스료에만 영향을 미침
- 그 밖의 리스기간과 조건은 실질적으로 변경되지 않음

2) 기업회계기준서 제1109호 '금융상품', 제1039호 '금융상품: 인식과 측정', 제1107호 '금융상품: 공시', 제1104호 '보험계약' 및 제1116호 '리스' 개정 - 이자율지표 개혁

이자율지표 개혁과 관련하여 상각후원가로 측정되는 금융상품의 이자율지표 대체시 장부금액이 아닌 유효이자율을 조정하고, 위험회피관계에서 이자율지표 대체가 발생한 경우에도 중단 없이 위험회피회계를 계속할 수 있도록 하는 등의 예외규정 및 이자율지표 개혁에 따른 리스변경의 경우 새로운 대체지표이자율을 반영한 할인율을 적용하는 예외규정을 포함하고 있습니다.

당사는 동 개정으로 인해 재무제표에 중요한 영향을 미치지 않을 것으로 예상하고 있습니다.

## (2) 회사가 적용하지 않은 제·개정 기준서

제정 또는 공표되었으나 시행일이 도래하지 않아 적용하지 아니한 제·개정 기준서 및 해석서는 다음과 같습니다.

### 1) 기업회계기준서 제1001호 유동부채와 비유동부채의 분류(개정)

동 개정사항은 재무상태표에서 유동부채와 비유동부채의 표시에만 영향을 미치며, 자산, 부채 및 손익의 금액이나 인식시점 또는 해당 항목들에 대한 공시정보에 영향을 미치지 않습니다.

동 개정사항은 유동부채와 비유동부채의 분류는 보고기간말에 존재하는 기업의 권리에 근거한다는 점을 명확히 하고 기업이 부채의 결제를 연기할 수 있는 권리를 행사할지 여부에 대한 기대와는 무관하다는 점을 강조합니다. 그리고 보고기간말에 차입약정을 준수하고 있다면 해당 권리가 존재한다고 설명하고 결제는 현금, 지분상품, 그 밖의 자산 또는 용역을 거래상대방에게 이전하는 것으로 그 정의를 명확히 합니다.

동 개정사항은 2023년 1월 1일 이후 최초로 시작하는 회계연도의 개시일 이후 소급

적으로 적용되며, 조기적용이 허용됩니다.

### 2) 기업회계기준서 제1103호 '개념체계'에 대한 참조(개정)

동 개정사항은 기업회계기준서 제1103호에서 종전의 개념체계('개념체계'(2007)) 대신 '개념체계'(2018)를 참조하도록 하는 내용을 포함하고 있습니다. 또한 동 개정사항은 기업회계기준서 제1037호의 적용범위에 포함되는 충당부채나 우발부채의 경우 취득자는 취득일에 과거사건의 결과로 현재의무가 존재하는지를 판단하기 위해 기업회계기준서 제1037호를 적용한다는 요구사항을 추가합니다. 기업회계기준해석서 제2121호의 적용범위에 해당하는 부담금의 경우 취득자는 부담금을 납부할 부채를 생기게 하는 의무발생사건이 취득일까지 일어났는지를 판단하기 위해 기업회계기준해석서 제2121호를 적용합니다.

동 개정사항은 취득자는 사업결합에서 우발자산을 인식하지 않는다는 명시적인 문구를 추가합니다.

동 개정사항은 취득일이 2022년 1월 1일 이후 최초로 시작되는 회계연도의 개시일 이후인 사업결합에 적용합니다. 동 개정사항과 함께 공표된 '한국채택국제회계기준에서 개념체계 참조에 대한 개정'에 따른 모든 개정사항을 동 개정사항보다 먼저 적용하거나 동 개정사항과 동시에 적용하는 경우에만 동 개정사항의 조기적용이 허용됩니다.

### 3) 기업회계기준서 제1016호 '유형자산'(개정)

동 개정사항은 유형자산이 사용 가능하기 전에 생산된 재화의 매각금액, 즉 경영진이 의도하는 방식으로 가동하는 데 필요한 장소와 상태에 이르게 하기 전에 생산된 재화의 매각금액을 유형자산의 원가에서 차감하는 것을 금지합니다. 따라서 그러한 매각금액과 관련 원가를 당기손익으로 인식하며, 해당 원가는 기업회계기준서 제1002호에 따라 측정합니다.

또한 동 개정사항은 '유형자산이 정상적으로 작동되는지 여부를 시험하는 것'의 의미를 명확히 하여 자산의 기술적, 물리적 성능이 재화나 용역의 생산이나 제공, 타인에 대한 임대 또는 관리활동에 사용할 수 있는 정도인지를 평가하는 것으로 명시합니다.

생산된 재화가 기업의 통상적인 활동의 산출물이 아니어서 당기손익에 포함한 매각 금액과 원가를 포괄손익계산서에 별도로 표시하지 않는다면 그러한 매각금액과 원가의 크기, 그리고 매각금액과 원가가 포함되어 있는 포괄손익계산서의 계정을 공시하여야 합니다.

동 개정사항은 이 개정내용을 처음 적용하는 재무제표에 표시된 가장 이른 기간의 개시일 이후에 경영진이 의도한 방식으로 가동할 수 있는 장소와 상태에 이른 유형자산에 대해서만 소급 적용합니다. 동 개정사항의 최초 적용 누적효과는 표시되는 가장 이른 기간의 시작일에 이익잉여금(또는 적절하다면 자본의 다른 구성요소)의 기초 잔액을 조정하여 인식합니다. 동 개정사항은 2022년 1월 1일 이후 최초로 시작되는 회계연도부터 적용되며, 조기적용이 허용됩니다.

#### 4) 기업회계기준서 제1037호 손실부담계약-계약이행원가(개정)

동 개정사항은 계약이행원가는 계약에 직접 관련되는 원가로 구성된다는 것을 명확히합니다. 계약과 직접 관련된 원가는 계약을 이행하기 위한 증분원가(예: 직접노동원가, 직접재료원가)와 계약을 이행하기 위한 직접 관련된 그 밖의 원가 배분액(예: 계약의 이행에 사용된 유형자산의 감가상각비)으로 구성됩니다.

동 개정사항은 이 개정사항을 최초로 적용하는 회계연도의 개시일에 모든 의무의 이행이 완료되지 않는 계약에 적용합니다. 비교재무제표는 재작성하지 않고, 그 대신 개정 내용을 최초로 적용함에 따른 누적효과를 최초적용일의 기초이익잉여금 또는 적절한 경우 다른 자본요소로 인식합니다.

동 개정사항은 2022년 1월 1일 이후 최초로 시작되는 회계연도부터 적용되며, 조기 적용이 허용됩니다.

#### 5) 한국채택국제회계기준 2018-2020 연차개선

동 연차개선은 기업회계기준서 제1101호 '한국채택국제회계기준의 최초채택', 기업회계기준서 제1109호 '금융상품', 기업회계기준서 제1116호 '리스', 기업회계기준서 제1041호 '농림어업'에 대한 일부 개정사항을 포함하고 있습니다.

##### ① 기업회계기준서 제1101호 '한국채택국제회계기준의 최초채택'

동 개정사항은 지배기업보다 늦게 최초채택기업이 되는 종속기업의 누적환산차이의 회계처리와 관련하여 추가적인 면제를 제공합니다. 기업회계기준서 제1101호 문단 D16(1)의 면제규정을 적용하는 종속기업은 지배기업의 한국채택국제회계기준 전환 일에 기초하여 지배기업의 연결재무제표에 포함될 장부금액으로 모든 해외사업장의 누적환산차이를 측정하는 것을 선택할 수 있습니다. 다만 지배기업이 종속기업을 취득하는 사업결합의 효과와 연결절차에 따른 조정사항은 제외합니다. 관계기업이나 공동기업이 기업회계기준 제1101호 문단 D16(1)의 면제규정을 적용하는 경우에도 비슷한 선택을 할 수 있습니다.

동 개정사항은 2022년 1월 1일 이후 최초로 시작되는 회계연도부터 적용되며, 조기 적용이 허용됩니다.

#### ② 기업회계기준서 제1109호 '금융상품'

동 개정사항은 금융부채의 제거 여부를 평가하기 위해 '10%' 테스트를 적용할 때, 기업(차입자)과 대여자 간에 수취하거나 지급하는 수수료만을 포함하며, 여기에는 기업이나 대여자가 다른 당사자를 대신하여 지급하거나 수취하는 수수료를 포함한다는 점을 명확히 하고 있습니다. 동 개정사항은 최초 적용일 이후 발생한 변경 및 교환에 대하여 전진적으로 적용됩니다. 동 개정사항은 2022년 1월 1일 이후 최초로 시작되는 회계연도부터 시행되며, 조기적용이 허용됩니다.

#### ③ 기업회계기준서 제1116호 '리스'

동 개정사항은 기업회계기준서 제1116호 사례13에서 리스개량 변제액에 대한 내용을 삭제하였습니다. 동 개정사항은 적용사례에만 관련되므로, 시행일은 별도로 규정되지 않았습니다.

#### ④ 기업회계기준서 제1041호 '농림어업'

동 개정사항은 생물자산의 공정가치를 측정할 때 세금 관련 현금흐름을 제외하는 요구사항을 삭제하였습니다. 이는 기업회계기준서 제1041호의 공정가치 측정과 내부적으로 일관된 현금흐름과 할인율을 사용하도록 하는 기업회계기준서 제1113호의 요구사항을 일치시키며, 기업은 가장 적절한 공정가치 측정을 위해 세전 또는 세후 현금흐름 및 할인율을 사용할지 선택할 수 있습니다.

동 개정사항은 2022년 1월 1일 이후 최초로 시작되는 회계연도부터 시행되며, 조기 적용이 허용됩니다.

## 2.3 종속기업 및 관계기업

당사는 한국채택국제회계기준을 적용하여 재무제표를 작성하고 있으며, 동 재무제표는 기업회계기준서 제1027호 '별도재무제표'에 따른 별도재무제표로, 별도재무제표는 지배기업 또는 피투자자에 대하여 공동지배력이나 유의적인 영향력이 있는 투자자가 투자자산을 원가법 또는 기업회계기준서 제1109호 '금융상품'에 따른 방법, 기업회계기준서 제1028호 '관계기업과 공동기업에 대한 투자'에서 규정하는 지분법 중 어느 하나를 적용하여 표시한 재무제표입니다.

당사의 별도재무제표는 당사가 지배기업 또는 피투자자에 대하여 공동지배력이나 유의적인 영향력이 있는 투자자 자산에 대해 원가법을 적용하여 인식합니다.

## 2.4 외화환산

### (1) 기능통화와 표시통화

당사의 재무제표는 기업의 영업활동이 이루어지는 주된 경제환경의 통화(기능통화)로 표시하고 있습니다. 재무제표를 작성하기 위해 당사의 경영성과와 재무상태는 당사의 기능통화이면서 재무제표 작성을 위한 표시통화인 '원'으로 표시하고 있습니다.

### (2) 외화거래와 보고기간말의 환산

재무제표 작성에 있어서 당사의 기능통화 외의 통화(외화)로 이루어진 거래는 거래일의 환율로 기록됩니다. 매 보고기간 말에 화폐성 외화항목은 보고기간 말의 환율로 재환산하고 있습니다. 한편 공정가치로 측정하는 비화폐성 외화항목은 공정가치가 결정된 날의 환율로 환산하지만, 역사적 원가로 측정되는 비화폐성 외화항목은 재환산하지 않습니다.

## 2.5 금융자산

### (1) 분류

2018년 1월 1일부터 당사는 다음의 측정 범주로 금융자산을 분류합니다.

- 당기손익-공정가치측정 금융자산
- 기타포괄손익-공정가치측정 금융자산
- 상각후원가측정 금융자산

금융자산은 금융자산의 관리를 위한 사업모형과 금융자산의 계약상 현금흐름 특성에 근거하여 분류합니다.

공정가치로 측정하는 금융자산의 손익은 당기손익 또는 기타포괄손익으로 인식합니다. 채무상품에 대한 투자는 해당 자산을 보유하는 사업모형에 따라 그 평가손익을 당기손익 또는 기타포괄손익으로 인식합니다. 당사는 금융자산을 관리하는 사업모형을 변경하는 경우에만 채무상품을 재분류합니다.

단기매매항목이 아닌 지분상품에 대한 투자는 최초 인식시점에 후속적인 공정가치 변동을 기타포괄손익으로 표시할 것을 지정하는 취소불가능한 선택을 할 수 있습니다. 지정되지 않은 지분상품에 대한 투자의 공정가치 변동은 당기손익으로 인식합니다.

### (2) 측정

금융자산의 정형화된 매입 또는 매도는 모두 매매일에 인식하거나 제거하고 있습니다. 금융자산의 정형화된 매입 또는 매도는 관련 시장의 규정이나 관행에 의하여 일반적으로 설정된 기간 내에 금융상품을 인도하는 계약조건에 따라 금융자산을 매입하거나 매도하는 계약입니다.

모든 인식된 금융자산은 후속적으로 금융자산의 분류에 따라 상각후원가나 공정가치로 측정합니다.

## 1) 금융자산의 분류

### ① 채무상품

금융자산의 후속적인 측정은 금융자산의 계약상 현금흐름 특성과 그 금융자산을 관리하는 사업모형에 근거합니다. 당사는 채무상품을 다음의 세 범주로 분류합니다.

#### (가) 상각후원가

계약상 현금흐름을 수취하기 위하여 보유하는 것이 목적인 사업모형 하에서 금융자산을 보유하고, 계약상 현금흐름이 원리금만으로 구성되어 있는 자산은 상각후원가로 측정합니다. 상각후원가로 측정하는 금융자산으로서 위험회피관계의 적용 대상이 아닌 금융자산의 손익은 해당 금융자산을 제거하거나 손상할 때 당기손익으로 인식합니다. 유효이자율법에 따라 인식하는 금융자산의 이자수익은 '금융수익'에 포함됩니다.

#### (나) 기타포괄손익-공정가치측정 금융자산

계약상 현금흐름의 수취와 금융자산의 매도 둘 다를 통해 목적을 이루는 사업모형 하에서 금융자산을 보유하고, 계약상 현금흐름이 원리금만으로 구성되어 있는 금융자산은 기타포괄손익-공정가치로 측정합니다. 손상차손(환입)과 이자수익 및 외환손익을 제외하고는, 공정가치로 측정하는 금융자산의 평가손익은 기타포괄손익으로 인식합니다. 금융자산을 제거할 때에는 인식한 기타포괄손익누계액을 자본에서 당기손익으로 재분류합니다. 유효이자율법에 따라 인식하는 금융자산의 이자수익은 '금융수익'에 포함됩니다. 외환손익은 '기타수익 또는 기타비용'으로 표시하고 손상차손은 '기타 비용'으로 표시합니다.

#### (다) 당기손익-공정가치측정 금융자산

상각후원가 측정이나 기타포괄손익-공정가치 측정 금융자산이 아닌 채무상품은 당기손익-공정가치로 측정됩니다. 위험회피관계가 적용되지 않는 당기손익-공정가치 측정 채무상품의 손익은 당기손익으로 인식하고 발생한 기간에 손익계산서에 '기타 수익 또는 기타비용'으로 표시합니다.



## ② 지분상품

당사는 모든 지분상품에 대한 투자를 후속적으로 공정가치로 측정합니다. 공정가치 변동을 기타포괄손익으로 표시할 것을 선택한 장기적 투자목적 또는 전략적 투자목적의 지분상품에 대하여 기타포괄손익으로 인식한 금액은 해당 지분상품을 제거할 때에도 당기손익으로 재분류하지 않습니다. 이러한 지분상품에 대한 배당수익은 회사가 배당을 받을 권리가 확정된 때 '금융수익'으로 당기손익으로 인식합니다.

당기손익-공정가치로 측정하는 금융자산의 공정가치 변동은 손익계산서에 '기타수익 또는 기타비용'으로 표시합니다. 기타포괄손익-공정가치로 측정하는 지분상품에 대한 손상차손(환입)은 별도로 구분하여 인식하지 않습니다.

## (3) 손상

당사는 미래전망정보에 근거하여 상각후원가로 측정하거나 기타포괄손익-공정가치로 측정하는 채무상품에 대한 기대신용손실을 평가합니다. 손상 방식은 신용위험의 유의적인 증가 여부에 따라 결정됩니다. 단, 매출채권 및 리스채권에 대하여 당사는 채권의 최초 인식시점부터 전체기간 기대신용손실을 인식하는 간편법을 적용합니다.

## (4) 인식과 제거

금융자산의 정형화된 매입 또는 매도는 매매일에 인식하거나 제거합니다. 금융자산은 현금흐름에 대한 계약상 권리가 소멸하거나 금융자산을 양도하고 소유에 따른 위험과 보상의 대부분을 이전한 경우에 제거됩니다.

당사가 금융자산을 양도한 경우라도 채무자의 채무불이행시의 소구권 등으로 양도한 금융자산의 소유에 따른 위험과 보상의 대부분을 당사가 보유하는 경우에는 이를 제거하지 않고 그 양도자산 전체를 계속하여 인식하되, 수취한 대가를 금융부채로 인식합니다. 해당 금융부채는 재무상태표에 '차입금'으로 분류하고 있습니다.

## (5) 금융상품의 상계

금융자산과 부채는 인식한 자산과 부채에 대하여 법적으로 집행가능한 상계권리를 현재 보유하고 있고, 순액으로 결제하거나 자산을 실현하는 동시에 부채를 결제할 의도를 가지고 있을 때 상계하여 재무상태표에 순액으로 표시합니다. 법적으로 집행가능한 상계권리는 미래사건에 좌우되지 않으며, 정상적인 사업과정의 경우와 채무불이행의 경우 및 지급불능이나 파산의 경우에도 집행가능한 것을 의미합니다.

## 2.6 재고자산

재고자산은 취득원가와 순실현가능가치 중 낮은 금액으로 측정하고 있습니다. 원가는 미착품을 제외하고는 평균법에 따라 결정하고 있습니다. 재고자산의 취득원가는 매입원가, 전환원가 및 재고자산을 이용가능한 상태로 준비하는데 필요한 기타 원가를 포함하고 있습니다. 순실현가능가치는 정상적인 영업과정의 예상판매가격에서 예상되는 추가완성원가와 판매비용을 차감한 금액입니다.

매출원가는 재고자산 판매에 따른 수익을 인식하는 기간에 재고자산의 장부금액으로 인식하며, 재고자산을 순실현가능가치로 감액한 평가손실과 모든 감모손실은 감액이나 감모가 발생한 기간의 비용으로 인식하고 있습니다. 또한 재고자산의 순실현가능가치의 상승으로 인한 재고자산평가손실의 환입은 환입이 발생한 기간의 비용으로 인식된 재고자산의 매출원가에서 차감하고 있습니다.

## 2.7 매각예정비유동자산

매각예정으로 분류된 비유동자산(또는 처분자산집단)은 순공정가치와 장부금액 중 작은 금액으로 측정합니다.

당사는 비유동자산(또는 처분자산집단)의 장부금액이 계속 사용이 아닌 매각거래로 회수될 것이라면 이를 매각예정자산으로 분류하고 있습니다. 이러한 조건은 비유동자산(또는 처분자산집단)이 현재의 상태에서 즉시 매각가능하여야 하며 매각될 가능성이 매우 높을 때에만 충족된 것으로 간주됩니다.

경영진은 자산의 매각계획을 확약해야 하며 분류시점에서 1년 이내에 매각완료요건이 충족될 것으로 예상되어야 합니다.

중속기업에 대한 지배력의 상실을 가져오는 매각계획을 확약하는 경우, 매각 이후 연결실체가 종전 중속기업에 대한 비지배지분의 보유 여부에 관계없이 앞에서 언급한 조건을 충족한다면 해당 중속기업의 모든 자산과 부채를 매각예정으로 분류하고 있습니다.

## 2.8 유형자산

유형자산은 원가로 측정하고 있으며 최초 인식 후에 취득원가에서 감가상각누계액과 손상차손누계액을 차감한 금액을 장부금액으로 표시하고 있습니다. 유형자산의 원가는 당해 자산의 매입 또는 건설과 직접적으로 관련되어 발생한 지출로서 경영진이 의도하는 방식으로 자산을 가동하는데 필요한 장소와 상태에 이르게 하는 데 직접 관련되는 원가와 자산을 해체, 제거하거나 부지를 복구하는 데 소요될 것으로 최초로 추정되는 원가를 포함하고 있습니다.

후속원가는 자산으로부터 발생하는 미래경제적효익이 유입될 가능성이 높으며, 그 원가를 신뢰성 있게 측정할 수 있는 경우에 한하여 자산의 장부금액에 포함하거나 적절한 경우 별도의 자산으로 인식하고 있으며, 대체된 부분의 장부금액은 제거하고 있습니다. 한편 일상적인 수선·유지와 관련하여 발생하는 원가는 발생시점에 당기손익으로 인식하고 있습니다.

유형자산 중 토지는 감가상각을 하지 않으며, 이를 제외한 유형자산은 아래에 제시된 개별 자산별로 추정된 경제적 내용연수 동안 정액법으로 감가상각하고 있습니다.

과 목	추정 내용연수
건 물	30년
차량운반구	5년
비 품	4년
시 설 장 치	8년
시험연구용자산	3년

유형자산을 구성하는 일부의 원가가 당해 유형자산의 전체원가에 비교하여 중요하다면, 해당 유형자산을 감가상각할 때 그 부분은 별도로 구분하여 감가상각하고 있습니다.

유형자산의 감가상각방법, 잔존가치 및 내용연수는 매 보고기간 말에 재검토하고 있으며, 이를 변경하는 것이 적절하다고 판단되는 경우 회계추정의 변경으로 회계처리하고 있습니다.

유형자산을 처분하거나 사용이나 처분을 통한 미래경제적효익이 기대되지 않을 때 해당 유형자산의 장부금액을 연결재무상태표에서 제거하고 있습니다. 유형자산의 제거로 인하여 발생하는 손익은 순매각금액과 장부금액의 차이로 결정하고 있으며, 해당 유형자산이 제거되는 시점에 당기손익으로 인식하고 있습니다.

## 2.9 무형자산

내용연수가 유한한 개별 취득하는 무형자산은 취득원가에서 상각누계액과 손상차손누계액을 차감한 금액으로 인식하며, 추정내용연수에 걸쳐 정액법으로 상각비를 계상하고 있습니다. 무형자산의 내용연수 및 상각방법은 매 보고기간 종료일에 재검토하고 있으며, 이를 변경하는 것이 적절하다고 판단되는 경우 회계추정의 변경으로 회계처리하고 있습니다. 내용연수가 비한정인 개별 취득하는 무형자산은 취득원가에서 손상차손누계액을 차감한 금액으로 인식합니다.

회원권은 이용 가능 기간에 대하여 예측가능한 제한이 없으므로 내용연수가 한정되지 않아 상각되지 않습니다. 한정된 내용연수를 가지는 다음의 무형자산은 추정내용연수 동안 정액법으로 상각됩니다.

과 목	추정 내용연수
산업재산권	5년
소프트웨어	4년

## 2.10 투자부동산

임대수익이나 시세차익을 얻기 위하여 보유하고 있는 부동산은 투자부동산으로 분류하고 있습니다. 투자부동산은 취득시 발생한 거래원가를 포함하여 최초 인식시점에 원가로 측정하며, 최초 인식 후에 취득원가에서 감가상각누계액과 손상차손누계액을 차감한 금액을 장부금액으로 표시하고 있습니다.

후속원가는 자산으로부터 발생하는 미래경제적효익이 유입될 가능성이 높으며, 그 원가를 신뢰성있게 측정할 수 있는 경우에 한하여 자산의 장부금액에 포함하거나 적절한 경우 별도의 자산으로 인식하고 있으며, 후속지출에 의해 대체된 부분의 장부금액은 제거하고 있습니다. 한편 일상적인 수선·유지와 관련하여 발생하는 원가는 발생시점에 당기손익으로 인식하고 있습니다.

투자부동산 중 토지에 대해서는 감가상각을 하지 않으며, 토지를 제외한 투자부동산은 경제적 내용연수에 따라 30년을 적용하여 정액법으로 상각하고 있습니다.

투자부동산의 감가상각방법, 잔존가치 및 내용연수는 매 보고기간 말에 재검토하고 있으며, 이를 변경하는 것이 적절하다고 판단되는 경우 회계추정의 변경으로 회계처리하고 있습니다.

투자부동산을 처분하거나, 투자부동산의 사용을 영구히 중지하고 처분으로도 더 이상의 미래경제적효익을 기대할 수 없는 경우에 해당 투자부동산의 장부금액을 재무상태표에서 제거하고 있습니다. 투자부동산의 제거로 인하여 발생하는 손익은 순매각금액과 장부금액의 차이로 결정하고 있으며, 해당 투자부동산이 제거되는 시점의 당기손익으로 인식하고 있습니다.

## 2.11 금융부채와 지분상품

### (1) 금융부채 · 자본 분류

채무상품과 지분상품은 계약의 실질 및 금융부채와 지분상품의 정의에 따라 금융부채 또는 자본으로 분류하고 있습니다.

### (2) 지분상품

지분상품은 기업의 자산에서 모든 부채를 차감한 후의 잔여지분을 나타내는 모든 계약입니다. 연결실체가 발행한 지분상품은 발행금액에서 직접발행원가를 차감한 순액으로 인식하고 있습니다.

자가지분상품을 재취득하는 경우, 이러한 지분상품은 자본에서 직접 차감하고 있습니다. 자가지분상품을 매입 또는 매도하거나 발행 또는 소각하는 경우의 손익은 당기 손익으로 인식하지 않습니다.

### (3) 복합금융상품

당사는 발행한 복합금융상품(전환사채)을 계약의 실질 및 금융부채와 지분상품의 정의에 따라 금융부채와 자본으로 각각 분류하고 있습니다. 확정수량의 자가지분상품에 대하여 확정금액의 현금 등 금융자산의 교환을 통해 결제될 전환권옵션은 지분상품입니다.

부채요소의 공정가치는 발행일 현재 조건이 유사한 일반사채에 적용하는 시장이자율을 이용하여 추정하고 있습니다. 이 금액은 전환으로 인하여 소멸될 때까지 또는 금융상품의 만기까지 유효이자율법을 적용한 상각후원가 기준으로 부채로 기록하고 있습니다.

자본요소는 전체 복합금융상품의 공정가치에서 부채요소를 차감한 금액으로 결정되며, 법인세효과를 차감한 금액으로 자본항목으로 인식되고 후속적으로 재측정되지 않습니다. 또한 자본으로 분류된 전환권옵션(전환권대가)은 전환권옵션이 행사될 때

까지 자본에 남아있으며, 전환권옵션이 행사되는 경우 자본으로 인식한 금액은 주식 발행초과금으로 대체하고 있습니다. 전환사채의 만기까지 전환권옵션이 행사되지 않는 경우 자본으로 인식한 금액은 기타불입자본으로 대체하고 있습니다. 전환사채가 지분상품으로 전환되거나 전환권이 소멸되는 때에 당기손익으로 인식될 손익은 없습니다.

전환사채의 발행과 관련된 거래원가는 배분된 총 발행금액에 비례하여 부채요소와 자본요소에 배분하고 있습니다. 자본요소와 관련된 거래원가는 자본에서 직접 인식하고, 부채요소와 관련된 거래원가는 부채요소의 장부금액에 포함하여 전환사채의 존속기간 동안 유효이자율법에 따라 상각하고 있습니다.

#### (4) 금융부채

모든 금융부채는 후속적으로 유효이자율법을 사용하여 상각후원가로 측정하거나 당기손익-공정가치로 측정합니다. 그러나 금융자산의 양도가 제거요건을 충족하지 못하거나 지속적 관여 접근법이 적용되는 경우에 발생하는 금융부채와 발행한 금융보증계약은 아래에 기술하고 있는 특정한 회계정책에 따라 측정됩니다.

#### (5) 당기손익-공정가치측정금융부채

금융부채는 사업결합에서 취득자의 조건부대がい거나 단기매매항목이거나 최초 인식시 당기손익인식항목으로 지정할 경우 당기손익-공정가치측정금융부채로 분류하고 있습니다.

다음의 경우 금융부채는 단기매매항목에 해당합니다.

- 주로 단기간에 재매입할 목적으로 부담하는 경우
- 최초 인식시점에 공동으로 관리하는 특정 금융상품 포트폴리오의 일부로 운용 형태가 단기적 이익 획득 목적이라는 증거가 있는 경우
- 파생상품 (금융보증계약인 파생상품이나 위험회피항목으로 지정되고 효과적인 파생상품은 제외)

다음의 경우 단기매매항목이 아니거나 또는 사업결합의 일부로 취득자가 지급하는 조건부 대가가 아닌 금융부채는 최초 인식시점에 당기손익인식항목으로 지정할 수 있습니다.

- 당기손익인식항목으로 지정함으로써, 지정하지 않았더라면 발생할 수 있는 측정이나 인식상의 불일치를 제거하거나 상당히 감소시킬 수 있는 경우
- 금융부채가 연결실체의 문서화된 위험관리나 투자전략에 따라 금융상품집합(금융자산, 금융부채 또는 금융자산과 금융부채의 조합으로 구성된 집합)의 일부를 구성하고, 공정가치 기준으로 관리하고 그 성과를 평가하며, 그 정보를 내부적으로 제공하는 경우
- 금융부채가 하나 이상의 내재파생상품을 포함하는 계약의 일부를 구성하고 기업 회계기준서 제1109호에 따라 합성계약 전체(자산 또는 부채)를 당기손익인식항목으로 지정할 수 있는 경우

#### (6) 상각후원가측정금융부채

금융부채는 사업결합에서 취득자의 조건부대がい거나 단기매매항목이거나 최초 인식시 당기손익인식항목으로 지정할 경우에 해당하지 않는 경우 후속적으로 유효이자율법을 사용하여 상각후원가로 측정됩니다.

유효이자율법은 금융부채의 상각후원가를 계산하고 관련 기간에 걸쳐 이자비용을 배분하는 방법입니다. 유효이자율은 금융부채의 기대존속기간이나 (적절하다면) 더 짧은 기간에 지급하거나 수취하는 수수료와 포인트(유효이자율의 주요 구성요소임), 거래원가 및 기타 할증액 또는 할인액을 포함하여 예상되는 미래현금지급액의 현재가치를 금융부채의 상각후원가와 정확히 일치시키는 이자율입니다.

#### 2.12 당기법인세 및 이연법인세

법인세비용은 당기법인세와 이연법인세로 구성됩니다. 법인세는 기타포괄손익이나 자본에 직접 인식된 항목과 관련된 금액은 해당 항목에서 직접 인식하며, 이를 제외하고는 당기손익으로 인식됩니다.



법인세비용은 보고기간말 현재 제정되었거나 실질적으로 제정된 세법을 기준으로 측정됩니다.

경영진은 적용 가능한 세법 규정이 해석에 따라 달라질 수 있는 상황에 대하여 당사가 세무신고 시 적용한 세무정책에 대하여 주기적으로 평가하고 있습니다. 당사는 세무당국에 납부할 것으로 예상되는 금액에 기초하여 당기법인세비용을 인식합니다.

이연법인세는 자산과 부채의 장부금액과 세무기준액의 차이로 발생하는 일시적 차이에 대하여 장부금액을 회수하거나 결제할 때의 예상 법인세효과로 인식됩니다. 다만, 사업결합 이외의 거래에서 자산·부채를 최초로 인식할 때 발생하는 이연법인세자산과 부채는 그 거래가 회계이익이나 과세소득에 영향을 미치지 않는다면 인식되지 않습니다.

이연법인세자산은 차감할 일시적 차이가 사용될 수 있는 미래 과세소득의 발생가능성이 높은 경우에 인식됩니다.

종속기업, 관계기업 및 공동기업 투자지분과 관련된 가산할 일시적 차이에 대하여 소멸시점을 통제할 수 있는 경우, 그리고 예측가능한 미래에 일시적 차이가 소멸하지 않을 가능성이 높은 경우를 제외하고 이연법인세부채를 인식하고 있습니다. 또한 이러한 자산으로부터 발생하는 차감할 일시적 차이에 대하여 일시적 차이가 예측가능한 미래에 소멸할 가능성이 높고 일시적 차이가 사용될 수 있는 과세소득이 발생할 가능성이 높은 경우에만 이연법인세자산을 인식하고 있습니다.

이연법인세자산과 부채는 법적으로 당기법인세자산과 당기법인세부채를 상계할 수 있는 권리를 당사가 보유하고 있으며, 동시에 이연법인세자산과 부채가 동일한 과세당국에 의해서 부과되는 법인세와 관련이 있으면서 순액으로 결제할 의도가 있는 경우에 상계됩니다.

## 2.13 종업원급여

### (1) 퇴직급여

당사의 퇴직연금제도는 확정기여제도입니다. 확정기여제도는 당사가 고정된 금액의 기여금을 별도 기금에 지급하는 퇴직연금제도이며, 기여금은 종업원이 근무 용역을 제공했을 때 비용으로 인식됩니다.

### (2) 주식기준보상

종업원에게 부여한 주식결제형 주식기준보상은 부여일에 지분상품의 공정가치로 측정되며, 가득기간에 걸쳐 종업원 급여비용으로 인식됩니다. 가득될 것으로 예상되는 지분상품의 수량은 매 보고기간말에 비시장성과조건을 고려하여 재측정되며, 당초 추정치로부터의 변동액은 당기손익과 자본으로 인식됩니다.

주식선택권의 행사시점에 신주를 발행할 때 직접적으로 관련되는 거래비용을 제외한 순유입액은 자본금(명목가액)과 주식발행초과금으로 인식됩니다.

## 2.14 수익인식

수익은 당사의 통상적인 활동에서 발생하는 재화의 판매 및 용역의 제공에 대하여 받았거나 받을 대가의 공정가치로 구성되어 있습니다. 수익은 부가가치세, 반품, 리베이트 및 할인액을 차감한 순액으로 표시하며, 내부거래를 제거한 후의 금액으로 표시하고 있습니다.

당사는 수익금액을 신뢰성 있게 측정할 수 있고, 미래의 경제적 효익이 기업에 유입될 가능성이 높으며, 다음에서 설명하고 있는 당사의 활동별 특정 요건을 충족하는 경우에 수익을 인식하고 있습니다. 당사의 추정은 고객의 유형, 거래의 유형 및 개별 거래조건 등의 과거 자료를 바탕으로 하고 있습니다.

### (1) 재화의 판매

당사는 LCD 제조공정 및 휴대폰 제조공정 등의 자동검사용 비전 시스템 등과 LED 조명 및 라이트패널을 개발하여 판매하고 있습니다. 이러한 재화의 판매에 따른 수익은 재화가 구매자에게 인도되는 시점에 인식하고 있습니다.

### (2) 주문 제작 장비

당사의 비전사업부문은 고객이 주문한 특수기계를 제작하여 판매하고 있습니다. 기업이 의무를 수행하여 만든 자산이 기업 자체에는 대체용도가 없고, 지금까지 의무수행을 완료한 부분에 대하여 집행 가능한 지급청구권이 기업에 있어야 진행기준을 적용하여 수익을 인식합니다. 당사는 계약 조건을 분석한 결과, 지금까지 수행을 완료한 부분에 대하여 집행 가능한 지급청구권이 있다고 판단하여 진행기준으로 수익을 인식합니다.

### (3) 건설형 공사계약

건설계약의 결과를 신뢰성 있게 추정할 수 있고 계약이 수익성이 있을 가능성이 높은 경우, 계약수익은 계약기간에 걸쳐 수익으로 인식됩니다. 계약원가는 계약의 진행률을 기준으로 비용으로 인식되며, 건설계약에 손실이 예상되는 경우에는 예상손실은 즉시 비용으로 인식됩니다.

건설계약의 결과를 신뢰성 있게 추정할 수 없는 경우, 계약수익은 회수가 가능한 발생원가의 범위 내에서만 인식됩니다. 공사변경, 보상금 및 장려금은 발주자와 합의가 되고 신뢰성 있게 측정이 가능한 경우에 한하여 계약수익에 포함됩니다. 계약원가는 발생시 비용으로 인식됩니다.

진행률은 개별 계약별로 총추정공사원가 대비 보고기간말까지 발생한 누적계약원가의 비율로 산정됩니다. 계약에 대한 미래의 활동과 관련하여 당기에 발생한 원가는 진행률 산정 시 제외됩니다.

당사는 누적발생원가에 인식한 이익을 가산(인식한 손실을 차감)한 금액이 진행청구

액을 초과하는 각 진행중인 계약에 대해서는 누적발생원가와 인식한 이익의 합계금액에서 인식한 손실을 차감한 금액이 진행청구액을 초과하는 금액(계약자산)을 자산으로 표시하며, 진행청구액에 미달하는 금액(계약부채)은 부채로 표시하고 있습니다.

#### (4) 용역의 제공

용역의 제공으로 인한 수익은 진행기준에 따라 인식하고 있습니다. 당사는 수행된 용역을 신뢰성 있게 측정할 수 있는 방법을 사용하기 위하여 거래의 성격에 따라, 작업 수행정도의 조사, 총예상용역량 대비 현재까지 수행한 누적용역량의 비율, 총추정원가 대비 현재까지 발생한 누적원가의 비율 등의 제공한 용역을 신뢰성 있게 측정할 수 있는 방법을 사용하여 진행률을 결정하고 있습니다.

### 2.15 리스

리스는 리스제공자가 자산의 사용권을 일정기간 동안 리스이용자에 이전하고 리스이용자는 그 대가로 사용료를 리스제공자에게 지급하는 계약입니다. 리스자산의 소유에 따른 위험과 보상의 대부분이 당사에게 이전되지 않은 리스는 운용리스로 분류되고, 리스지급액은 리스기간 동안 정액기준으로 비용인식됩니다.

리스자산의 소유에 따른 위험과 보상의 대부분이 리스이용자인 당사에 이전되는 리스는 금융리스로 분류되고 리스자산의 공정가치와 최소 리스료의 현재가치 중 작은 금액이 리스기간 개시일에 각각 리스자산과 리스부채로 계상됩니다.

당사가 리스제공자인 경우 리스약정일에 리스자산의 소유에 따른 위험과 보상의 대부분을 이전하는 리스는 금융리스로 분류되고, 금융리스 이외의 모든 리스는 운용리스로 분류됩니다. 운용리스로부터 발생하는 리스료 수익은 리스기간에 걸쳐 정액기준으로 인식되고, 운용리스의 협상 및 계약단계에서 발생한 리스개설 직접원가는 리스자산의 장부금액에 가산한 후 리스료 수익에 대응하여 리스기간 동안 비용으로 인식됩니다.

## 2.16 영업부문

영업부문별 정보는 최고영업의사결정자에게 내부적으로 보고되는 방식에 기초하여 공시됩니다. 최고영업의사결정자는 영업부문에 배부될 자원과 영업부문의 성과를 평가하는 데 책임이 있으며, 당사는 전략적 의사결정을 수행하는 대표이사를 최고이사결정자로 보고 있습니다.

## 2.17 매출채권

매출채권은 최초에 공정가치로 인식되고 후속적으로 유효이자율법을 적용한 상각후원가에 손실충당금을 차감하여 측정됩니다.

## 2.18 매입채무와 기타채무

매입채무와 기타채무는 당사가 보고기간말 전에 재화나 용역을 제공받았으나 지급되지 않은 부채입니다. 매입채무와 기타채무는 지급기일이 보고기간 후 12개월 후가 아니라면 유동부채로 표시되었습니다. 해당 채무들은 최초에 공정가치로 인식되고 후속적으로 유효이자율법을 적용한 상각후원가로 측정됩니다.

## 2.19 재무제표 승인

당사의 재무제표는 2022년 3월 8일자로 이사회에서 승인되었으며, 2022년 3월 25일 정기주주총회에서 수정승인 될 수 있습니다.

## 3. 중요한 회계추정 및 가정

재무제표 작성에는 미래에 대한 가정 및 추정이 요구되며 경영진은 회사의 회계정책을 적용하기 위해 판단이 요구됩니다. 추정 및 가정은 지속적으로 평가되며, 과거 경험과 현재의 상황에 비추어 합리적으로 예측가능한 미래의 사건을 고려하여 이루어 집니다. 회계추정의 결과가 실제 결과와 동일한 경우는 드물 것이므로 중요한 조정을 유발할 수 있는 유의적인 위험을 내포하고 있습니다.

2021년도 중 COVID-19의 확산은 국내외 경제에 중대한 영향을 미치고 있습니다. 이는 생산성 저하와 매출의 감소나 지연, 기존 채권의 회수 등에 부정적인 영향을 미칠 수 있으며 이로 인해 회사의 재무상태와 재무성과에도 부정적인 영향이 발생할 수 있습니다.

재무제표 작성시 사용된 중요한 회계추정 및 가정은 COVID-19에 따른 불확실성의 변동에 따라 조정될 수 있으며, COVID-19로 인하여 회사의 사업, 재무상태 및 경영성과 등에 미칠 공극적인 영향은 현재 예측할 수 없습니다.

다음 회계연도에 자산 및 부채 장부금액의 조정에 영향을 미칠 수 있는 경영진 판단과 유의적 위험에 대한 추정 및 가정은 다음과 같습니다. 일부 항목에 대한 유의적인 판단 및 추정에 대한 추가적인 정보는 개별 주석에 포함되어 있습니다.

#### (1) 법인세

당사의 과세소득에 대한 법인세는 과세당국의 결정을 적용하여 산정되므로 최종 세 효과를 산정하는 데에는 불확실성이 존재합니다.

#### (2) 금융상품의 공정가치

활성시장에서 거래되지 않는 금융상품의 공정가치는 원칙적으로 평가기법을 사용하여 결정됩니다. 당사는 보고기간말 현재 중요한 시장상황에 기초하여 다양한 평가기법의 선택 및 가정에 대한 판단을 하고 있습니다.

#### (3) 종속기업투자 등의 손상차손

종속기업투자 등의 손상 여부를 검토하기 위한 현금창출단위의 회수가능금액은 사용가치의 계산에 기초하여 결정됩니다.

#### (4) 충당부채

당사는 보고기간말 현재 품질보증수리 등과 관련한 충당부채를 계상하고 있습니다.

이러한 증당부채는 과거 경험을 기반으로 한 추정에 의해 결정됩니다.

#### (5) 총계약수익 추정치의 불확실성

총계약수익은 최초에 합의한 계약금액을 기준으로 측정하지만, 계약을 수행하는 과정에서 공사변경, 보상금, 장려금에 따라 증가하거나 당사의 귀책사유로 완공시기가 지연됨에 따라 위약금을 부담할 때 감소될 수 있으므로 계약수익의 측정은 미래사건의 결과와 관련된 다양한 불확실성에 영향을 받습니다. 당사는 고객이 공사변경 등으로 인한 수익금액의 변동을 승인할 가능성이 높거나 당사가 성과기준을 충족할 가능성이 높고, 금액을 신뢰성 있게 측정할 수 있는 경우에 계약수익에 포함합니다.

#### (6) 공사이연에 따른 총계약수익 추정치의 불확실성

공사수익의 측정은 미래사건의 결과와 관련된 다양한 불확실성에 의하여 영향을 받습니다. 당사의 귀책사유로 완공시기가 지연됨에 따라 지연배상금을 부담하면 계약수익금액이 감소될 수 있으므로 완공시기가 지연될 것으로 예상되는 계약에 대해서는 과거 경험 등을 기반으로 당사가 부담할 지연배상금을 추정합니다. 2021년말 현재 계약상 공사종료기한이 경과하는 등의 사유는 발생하지 않았으므로, 당사가 부담할 수 있는 지연배상금은 없을 것으로 예상됩니다.

#### (7) 추정총계약원가

공사수익금액은 누적발생계약원가를 기준으로 측정하는 진행률의 영향을 받으며, 총계약원가는 재료비, 노무비, 공사기간 등의 미래 예상치에 근거하여 추정합니다. 총계약원가의 추정치가 5% 증가한다면, 법인세비용차감전순손익 및 법인세효과차감전순자산은 574,213천원 감소합니다.

## 4. 재무위험관리

### 4.1 재무위험관리요소

당사는 여러 활동으로 인하여 시장위험(환위험, 공정가치 이자율위험, 현금흐름 이자

율위험 및 가격위험), 신용위험 및 유동성위험과 같은 다양한 재무위험에 노출되어 있습니다. 당사의 전반적인 위험관리정책은 금융시장의 변동성에 초점을 맞추고 있으며 재무성과에 미치는 부정적 영향을 최소화하는 데 중점을 두고 있습니다.

위험관리는 이사회에서 승인한 정책에 따라 이루어지고 있습니다. 이사회는 전반적인 위험관리에 대한 문서화된 정책, 외환위험, 이자율위험, 신용위험, 파생금융상품과 비파생금융상품의 이용 및 유동성을 초과하는 투자와 같은 특정 분야에 관한 문서화된 정책을 검토하고 승인합니다.

#### 4.1.1 시장위험

##### (1) 외환위험

당사는 외화로 표시된 거래를 수행하고 있으므로 환율변동으로 인한 위험에 노출되어 있습니다. 환율위험관리의 목표는 환율변동으로 인한 불확실성과 손익 영향력을 최소화하여 안정적이고 지속적인 성과를 창출하는 데 있습니다. 당사는 환율변동위험을 최소화시키기 위하여 수취통화와 지급통화를 가능한 일치시키는 방법을 통하여 환포지션 발생을 억제하고 있습니다.



보고기간종료일 현재 당사가 보유하고 있는 외화표시 화폐성 자산과 부채의 장부금액은 다음과 같습니다.

(단위: USD, CNY)

구 분	당기말	전기말
현금및현금성자산		
USD	26,290	2,525
매출채권		
USD	985,779	1,643,107
CNY	4,329,378	4,747,080

당기 및 전기말 현재, 다른 모든 변수가 일정하고 통화가 미국달러화 및 위안화 에 대하여 10% 강세 또는 약세를 가정할 경우, 환율변동이 세전손익에 미치는 영향은 다음과 같습니다.

(단위: 천원)

구 분		당기말	전기말
미국달러/원	상승시	119,981	179,045
	하락시	(119,981)	(179,045)
위안/원	상승시	80,639	79,257
	하락시	(80,639)	(79,257)

## (2) 가격위험

당사는 유동성관리 및 영업상의 필요 등으로 지분증권 등 복합금융상품에 투자하고 있습니다. 당사는 이를 위하여 하나 이상의 직접적 또는 간접적 투자수단을 이용하고 있으며, 보고기간종료일 현재 공정가치로 평가하는 지분증권 등의 장부금액 및 다른 변수가 일정하고 지분증권 등의 가격이 10% 증가 및 감소할 경우 가격변동이 당기와 전기의 세전손익에 미치는 영향은 다음과 같습니다.

(단위: 천원)

구 분	장부금액		세전손익에 미치는 영향	
	당기말	전기말	당기	전기
당기손익-공정가치측정 금융자산	20,370,107	27,799,420	2,037,011	2,779,942

## (3) 이자율위험

이자율위험은 시장금리변동으로 인한 재무상태표 항목의 가치변동(공정가치)위험과 투자 및 재무활동으로부터 발생하는 이자수익·비용의 현금흐름이 변동될 위험으로 정의할 수 있습니다. 당사는 변동금리부 조건의 차입금이 존재하지 않으므로 중요한 이자율 위험에 노출된 금액은 없습니다.

### 4.1.2 신용위험

신용위험은 당사 차원에서 관리되고 있습니다. 신용위험은 보유하고 있는 수취채권 및 확정계약을 포함한 거래처에 대한 신용위험 뿐 아니라 현금및현금성자산, 장단기 금융상품, 매출채권, 장단기기타수취채권, 당기손익-공정가치측정 금융자산 및 기타 포괄손익-공정가치측정 금융자산으로부터 발생하고 있습니다. 거래처의 경우 독립적으로 신용평가를 받는다면 평가된 신용등급이 사용되며, 독립적인 신용등급이 없는 경우에는 고객의 재무상태, 과거 경험 등 기타요소들을 고려하여 신용위험을 평가하게 됩니다.

당기 중 신용한도를 초과한 건은 없었으며 경영진은 상기 거래처로부터 의무불이행으로 인한 추가적인 손실을 예상하고 있지 않습니다.

보고기간종료일 현재 신용위험에 대한 최대 노출 정도는 다음과 같습니다.

(단위: 천원)

구 분	당기말	전기말
유동항목		
현금및현금성자산	11,766,301	19,264,102
단기금융상품	150,000	10,000
당기손익-공정가치측정 금융자산	13,773,066	22,337,591
기타포괄손익-공정가치측정금융자산	-	1,782
매출채권	2,270,747	3,437,187
기타수취채권	738,033	8,450,382
파생상품자산	1,075,163	639,176
소 계	29,773,310	54,140,220
비유동항목		
장기금융상품	1,000,000	1,161,542
장기성기타수취채권	768,411	2,346,099
기타포괄손익-공정가치측정 금융자산	1,948,003	1,148,003
당기손익-공정가치측정 금융자산	6,597,041	5,461,829
소 계	10,313,455	10,117,473
합 계	40,086,765	64,257,693

#### 4.1.3 유동성위험

당사의 관리지원실은 미사용 차입금한도를 적정수준으로 유지하고 영업자금 수요를 충족시킬 수 있도록 유동성에 대한 예측을 항시 모니터링하여 차입금한도나 약정을 위반하는 일이 없도록 하고 있습니다. 유동성에 대한 예측 시에는 당사의 자금조달 계획, 약정 준수 의무, 당사 내부의 목표재무비율 및 통화에 대한 제한과 같은 외부 법규나 법률 요구사항이 있는 경우 그러한 요구사항을 고려하고 있습니다.

보고기간종료일 현재 당사의 유동성위험 분석 내역은 다음과 같습니다.

(1) 당기말

(단위: 천원)

구 분	장부금액	계약상 현금흐름		
		1년 이하	1년 초과 5년 이하	합계
매입채무	1,997,302	1,997,302	-	1,997,302
기타지급채무	4,125,240	3,480,653	644,587	4,125,240
장단기차입금(*1)	13,900,000	13,999,291	-	13,999,291
전환사채(*1)	10,826,201	10,946,201	102,411	11,048,612
합 계	30,848,743	30,423,447	746,998	31,170,445

(\*1) 이자현금흐름이 포함된 금액입니다.

(2) 전기말

(단위: 천원)

구 분	장부금액	계약상 현금흐름		
		1년 이하	1년 초과 5년 이하	합계
매입채무	1,375,336	1,375,336	-	1,375,336
기타지급채무	3,168,895	3,168,895	-	3,168,895
장단기차입금(*1)	13,900,000	14,004,462	-	14,004,462
전환사채(*1)	10,841,369	10,977,369	251,956	11,229,325
합 계	29,285,600	29,526,062	251,956	29,778,018

(\*1) 이자현금흐름이 포함된 금액입니다.

## 4.2. 자본위험관리

당사의 자본관리 목적은 계속기업으로서 주주 및 이해당사자들에게 이익을 지속적으로 제공할 수 있는 능력을 보호하고 자본비용을 절감하기 위하여 최적의 자본구조를 유지하는 것입니다.

당사는 자본관리지표로 부채비율을 이용하고 있습니다. 이 비율은 총부채를 총자본으로 나누어 산출하고 있으며, 총부채 및 총자본은 재무제표의 금액을 기준으로 계산합니다.

한편, 보고기간종료일 현재 부채비율은 다음과 같습니다.

(단위: 천원)

구 분	당기말	전기말
부채(A)	35,678,623	40,131,808
자본(B)	96,307,466	107,737,382
부채비율(A/B)	37.05%	37.25%

## 5. 공정가치

### 5.1 금융상품 종류별 공정가치

금융상품의 종류별 장부금액 및 공정가치는 다음과 같습니다.

(단위: 천원)

구 분	당기말		전기말	
	장부금액	공정가치	장부금액	공정가치
금융자산				
유동항목				
당기손익-공정가치측정 금융자산	13,773,066	13,773,066	22,337,591	22,337,591
기타포괄손익-공정가치측정 금융자산	-	-	1,782	1,782
파생상품자산	1,075,163	1,075,163	639,176	639,176
소 계	14,848,229	14,848,229	22,978,549	22,978,549

구 분	당기말		전기말	
	장부금액	공정가치	장부금액	공정가치
비유동항목				
당기손익-공정가치측정 금융자산	6,597,041	6,597,041	5,461,829	5,461,829
기타포괄손익-공정가치측정 금융자산	1,948,003	1,948,003	1,148,003	1,148,003
소 계	8,545,044	8,545,044	6,609,832	6,609,832
합 계	23,393,273	23,393,273	29,588,381	29,588,381
금융부채				
유동항목				
파생상품부채	809,715	809,715	929,222	929,222

(\*) 상각후원가측정 금융자산 및 금융부채의 장부금액은 공정가치의 합리적인 근사치와 유사하여 공정가치 공시에서 제외하였습니다.

## 5.2 금융상품 공정가치 서열 체계

공정가치로 측정되거나 공정가치가 공시되는 항목은 공정가치 서열체계에 따라 구분하며, 정의된 수준들은 다음과 같습니다.

- 동일한 자산이나 부채에 대한 활성시장의 (조정되지 않은) 공시가격(수준 1)
- 직접적으로(예: 가격) 또는 간접적으로(예: 가격에서 도출되어) 관측 가능한, 자산이나 부채에 대한 투입 변수를 이용하여 산정한 공정가치. 단 수준 1에 포함된 공시가격은 제외함(수준 2)
- 관측 가능한 시장자료에 기초하지 않은, 자산이나 부채에 대한 투입 변수(관측 가능하지 않은 투입 변수)를 이용하여 산정한 공정가치(수준 3)

공정가치로 측정되는 금융상품의 공정가치 서열체계 구분은 다음과 같습니다.

(단위: 천원)

구 분	당기말			
	수준 1	수준 2	수준 3	합계
당기손익-공정가치측정 금융자산				
상장지분증권	6,116,887	-	-	6,116,887
혼합채권형 펀드	-	3,995,413	-	3,995,413
연금저축보험	-	6,102,999	-	6,102,999
상장채무증권	3,660,765	-	-	3,660,765
비상장채무증권	-	-	494,043	494,043
소 계	9,777,652	10,098,412	494,043	20,370,107
기타포괄손익-공정가치측정 금융자산				
지분증권	1,648,000	-	300,003	1,948,003
소 계	1,648,000	-	300,003	1,948,003
파생상품자산				
파생상품자산	-	1,075,163	-	1,075,163
[금융부채]				
파생상품부채				
파생상품부채	-	809,715	-	809,715

(단위: 천원)

구 분	전기말			
	수준 1	수준 2	수준 3	합계
당기손익-공정가치측정 금융자산				
상장지분증권	8,353,807	-	-	8,353,807
혼합채권형 펀드	-	13,983,784	-	13,983,784
연금저축보험	-	5,461,829	-	5,461,829
소 계	8,353,807	19,445,613	-	27,799,420
기타포괄손익-공정가치측정 금융자산				
국공채	-	1,782	-	1,782
비상장지분증권	-	-	1,148,003	1,148,003

구 분	전기말			
	수준 1	수준 2	수준 3	합계
소 계	-	1,782	1,148,003	1,149,785
파생상품자산				
파생상품자산	-	639,176	-	639,176
[금융부채]				
파생상품부채				
파생상품부채	-	929,222	-	929,222

### 5.3 가치평가기법 및 투입변수

당사는 공정가치 서열체계에서 수준2와 수준3으로 분류되는 공정가치에 대해 다음의 가치평가기법과 투입변수를 사용하고 있습니다.

- 당기말

(단위: 천원)

구분	공정가치	수준	가치평가기법	투입변수
당기손익-공정가치측정 금융자산				
혼합채권형 펀드	3,995,413	2	옵션모델 등	주가, 금리 등
연금저축보험	6,102,999	2	현재가치법	신용위험이 반영된 할인율
비상장채무증권	494,043	3	순자산접근법	-
소계	10,592,455			
기타포괄손익-공정가치측정 금융자산				
비상장지분증권	300,003	3	순자산접근법	-
파생상품자산	1,075,163	2	옵션모델 등	주가, 할인율
합계	11,967,621			
[금융부채]				
파생상품부채	809,715	2	옵션모델 등	주가, 할인율



- 전기말

(단위: 천원)

구분	공정가치	수준	가치평가기법	투입변수
당기손익-공정가치측정 금융자산				
혼합채권형 펀드	13,983,784	2	옵션모델 등	주가, 금리 등
연금저축보험	5,461,829	2	현재가치법	신용위험이 반영된 할인율
소계	19,445,613			
기타포괄손익-공정가치측정 금융자산				
국공채	1,782	2	상각후 원가	할인율, 금리 등
비상장지분증권	1,148,003	3	순자산접근법	-
소계	1,149,785			
파생상품자산	639,176	2	옵션모델 등	주가, 할인율
합계	21,234,574			
[금융부채]				
파생상품부채	929,222	2	옵션모델 등	주가, 할인율

5.4 수준 3으로 분류된 공정가치 측정치의 가치평가 과정

당사의 재무부서는 재무보고 목적의 공정가치 측정을 담당하는 별도 팀을 운영하고 있으며 이러한 공정가치 측정치는 수준 3으로 분류되는 공정가치 측정치를 포함하고 있습니다. 공정가치 측정을 담당하는 팀은 당사의 재무담당이사과 감사위원회에 직접 보고하며 매 분기 보고일정에 맞추어 공정가치 평가과정 및 그 결과에 대하여 재무담당이사 및 감사위원회와 협의합니다.

5.5 수준 3으로 분류된 반복적인 공정가치 측정치의 민감도 분석

금융상품의 민감도 분석은 통계적 기법을 이용한 관측 불가능한 투입변수의 변동에 따른 금융상품의 가치 변동에 기초하여 유리한 변동과 불리한 변동으로 구분하여 이루어집니다. 그리고 공정가치가 두 개 이상의 투입변수에 영향을 받는 경우에는 가장 유리하거나 또는 가장 불리한 금액을 바탕으로 산출됩니다. 민감도 분석대상으로 공정가치 변동이 당기손익 혹은 기타포괄손익으로 인식되는 지분증권이 있습니다.

## 6. 범주별 금융상품

### 6.1 금융상품 범주별 장부금액

#### (1) 금융자산

##### - 당기말

(단위: 천원)

구 분		당기손익-공정가치 측정 금융자산	상각후원가측정 금융자산	기타포괄손익-공정 가치측정 금융자산	합계
현금및현금성자산	유동	-	11,766,301	-	11,766,301
단기금융상품	유동	-	150,000	-	150,000
당기손익-공정가치측정 금융자산	유동	13,773,066	-	-	13,773,066
	비유동	6,597,041	-	-	6,597,041
매출채권	유동	-	2,270,747	-	2,270,747
기타수취채권	유동	-	738,033	-	738,033
	비유동	-	768,411	-	768,411
기타포괄손익- 공정가치측정금융자산	비유동	-	-	1,948,003	1,948,003
장기금융상품	비유동	-	1,000,000	-	1,000,000
합 계		20,370,107	16,693,492	1,948,003	39,011,602

##### - 전기말

(단위: 천원)

구 분		당기손익-공정가치 측정 금융자산	상각후원가측정 금융자산	기타포괄손익-공정 가치측정 금융자산	합계
현금및현금성자산	유동	-	19,264,102	-	19,264,102
단기금융상품	유동	-	10,000	-	10,000
당기손익	유동	22,337,591	-	-	22,337,591
-공정가치측정 금융자산	비유동	5,461,829	-	-	5,461,829
매출채권	유동	-	3,437,187	-	3,437,187
기타수취채권	유동	-	8,450,382	-	8,450,382
	비유동	-	2,346,099	-	2,346,099
기타포괄손익-공정가치 측정금융자산	유동	-	-	1,782	1,782
	비유동	-	-	1,148,003	1,148,003
장기금융상품	비유동	-	1,161,542	-	1,161,542
합 계		27,799,420	34,669,312	1,149,785	63,618,517

(2) 금융부채

(단위: 천원)

구 분		상각후원가측정 금융부채	
		당기말	전기말
매입채무	유동	1,997,302	1,375,336
기타지급채무	유동	3,480,653	3,168,895
	비유동	644,587	632,019
차입금	유동	13,900,000	13,900,000
전환사채	유동	10,826,201	10,841,369
리스부채	유동	38,651	59,888
	비유동	7,671	37,927
합 계		30,895,065	30,015,434

6.2 금융상품 범주별 순손익

(단위: 천원)

구 분	당기	전기
<b>상각후원가측정 금융자산</b>		
이자수익	425,183	270,237
대손상각비	969,032	51,070
기타의대손상각비	694,784	637,036
외화환산손익	74,545	(146,027)
외환차손익	430,285	396,207
<b>당기손익-공정가치측정 금융자산</b>		
당기손익-공정가치측정 금융자산처분이익	159,270	33,345
당기손익-공정가치측정 금융자산평가이익	701,934	8,329,488
당기손익-공정가치측정 금융자산평가손실	2,247,463	38,171
<b>기타포괄손익-공정가치측정 금융자산</b>		
이자수익	-	46,976
기타포괄손익-공정가치측정 금융자산처분 이익	128	9,468
기타포괄손익-공정가치측정 금융자산평가 이익(*)	799,873	4,502
<b>상각후원가측정 금융부채</b>		
이자비용	1,924,341	1,219,422

(\*) 법인세 반영 전 금액입니다.

## 7. 금융자산의 신용 건전성

### 7.1 매출채권의 신용 건전성

외부 신용등급 또는 거래 상대방의 부도율에 대한 역사적 정보를 참조하여 연체 및 손상되지 않은 금융자산의 신용 건전성을 측정하였습니다.

(단위: 천원)

매출채권	당기말	전기말
외부신용등급이 있는 거래 상대방		
AA+	834,192	1,095,119
AA	13,361	17,306
BBB+	1,514	763
BBB	214,500	-
소 계	1,063,567	1,113,188
외부신용등급이 없는 거래 상대방		
Group 1	669,504	956,882
Group 2	537,676	1,367,117
소 계	1,207,180	2,323,999
연체 및 손상되지 아니한 매출채권 합계	2,270,747	3,437,187

Group 1 - 새로운 고객 또는 특수관계자(6개월 미만 거래)

Group 2 - 과거 부도경험이 없는 기존 고객 또는 특수관계자(6개월 이상 거래)

7.2 기타 금융자산의 신용 건전성

(단위: 천원)

은행예금 및 단기 은행예치금(*)	당기말	전기말
AAA	10,625,567	16,233,593
AA-	1,140,734	3,030,509
합 계	11,766,301	19,264,102

(\*) 재무상태표의 '현금및현금성자산'과의 차이는 직접 보유하고 있는 현금입니다.

(단위: 천원)

장단기금융상품	당기말	전기말
외부신용등급이 있는 거래 상대방		
AAA	1,150,000	1,160,000
외부신용등급이 없는 거래 상대방	-	11,542
합 계	1,150,000	1,171,542

(단위: 천원)

당기손익-공정가치측정 금융자산	당기말	전기말
외부신용등급이 있는 거래 상대방		
AAA	6,102,999	5,461,829
AA+	-	8,988,688
AA-	3,995,414	4,995,097
BBB	-	8,353,807
외부신용등급이 없는 거래 상대방	10,271,694	-
합 계	20,370,107	27,799,421

(단위: 천원)

기타포괄손익-공정가치측정 금융자산 (매도가능금융자산)	당기말	전기말
외부신용등급이 있는 거래 상대방		
AA-	1,648,000	-
외부신용등급이 없는 거래 상대방	300,003	1,149,785
합 계	1,948,003	1,149,785

(단위: 천원)

특수관계자에 대한 대여금	당기말	전기말
Group 1	40,000	20,000
Group 2	2,967,628	7,458,132
합 계	3,007,628	7,478,132

Group 1 - 6개월 미만 거래

Group 2 - 6개월 이상 거래

특수관계자에 대한 대여금 605,852천원과 관련 미수수익 133,559천원은 손상되어 100% 대손충당금을 설정하였습니다.

## 8. 현금및현금성자산

보고기간종료일 현재 현금및현금성자산의 내역은 다음과 같습니다.

(단위: 천원)

구 분	당기말	전기말
은행예금	11,766,301	19,264,102

## 9. 공정가치측정 금융자산

### (1) 당기손익-공정가치측정 금융자산

(단위: 천원)

구 분	당기말	전기말
유동항목		
상장지분증권	6,116,887	8,353,807
혼합채권펀드	3,995,414	13,983,784
상장채무증권	3,660,765	-
소 계	13,773,066	22,337,591
비유동항목		
연금저축보험	6,102,998	5,461,829
비상장채무증권	494,043	-
소 계	6,597,041	5,461,829
합 계	20,370,107	27,799,420

### (2) 당기손익으로 인식된 금액

(단위: 천원)

구 분	당기말	전기말
당기손익-공정가치측정 금융자산 관련 손익	(1,386,259)	8,324,662

(3) 기타포괄손익-공정가치측정 금융자산 상세 내역

(단위: 천원)

구 분	당기말					전기말
	보유주식수	지분율(%)	취득원가	장부가액	공정가액	장부가액
지분상품						
바이오프로(주)	160,000	2.54	9,413	1,648,000	1,648,000	848,000
(주)베스트디지털	54,546	7.92	300,003	300,003	300,003	300,003
소 계	-	-	309,416	1,948,003	1,948,003	1,148,003
채무상품						
국공채	-	-	-	-	-	1,782
합 계	214,546	-	309,416	1,948,003	1,948,003	1,149,785

위 금융상품 중 지분상품을 처분하는 경우 관련 기타포괄손익누계액은 이익잉여금으로 재분류되며 당기손익으로 재분류되지 않습니다.

10. 매출채권 및 기타수취채권

(1) 보고기간종료일 현재 매출채권 및 기타수취채권의 내역은 다음과 같습니다.

(단위: 천원)

구 분	당기말		전기말	
	유동	비유동	유동	비유동
매출채권	3,455,115	-	3,804,690	-
차감: 대손충당금	(1,184,368)	-	(367,503)	-
매출채권(순액)	2,270,747	-	3,437,187	-
미수금	1,850,127	-	2,963,403	-
대손충당금	(1,137,082)	-	(570,168)	-
미수수익	434,096	-	338,385	-
대손충당금	(409,107)	-	(281,238)	-
보증금	-	366,635	-	1,473,819
대여금	2,605,851	401,776	8,605,852	872,280
대손충당금	(2,605,852)	-	(2,605,852)	-
기타수취채권 소계	738,033	768,411	8,450,382	2,346,099



(2) 매출채권의 연령 분석

(단위: 천원)

구 분	당기말	전기말
연체되지 않은 채권	1,561,811	932,034
소 계	1,561,811	932,034
연체되었으나 손상되지 않은 채권(*1)		
3개월 이하	149,925	255,124
3개월 초과 6개월 이하	21,335	906,223
6개월 초과	537,676	1,343,806
소 계	708,936	2,505,153
손상채권(*2)		
3개월 이하	3,927	20,488
3개월 초과 6개월 이하	68,852	32,369
6개월 초과	1,111,589	314,646
소 계	1,184,368	367,503
합 계	3,455,115	3,804,690

(\*1) 연체되었으나 손상되지 않은 채권은 최근 부도기록이 없는 여러 독립된 소비자들과 관련이 있습니다.

(\*2) 보고기간종료일 현재 손상채권과 관련하여 설정된 충당금은 1,184백만원(전기: 368백만원)입니다.

개별적으로 손상된 채권은 주로 예측하지 못한 경제적인 어려움을 겪고 있는 도매업자와 관련된 채권이며, 동 매출채권 중 일부는 회수될 것으로 예상하고 있습니다.

(3) 매출채권의 대손충당금 변동 내역

(단위: 천원)

구 분	당기	전기
기초	367,503	2,321,231
대손상각비	816,865	85,228
회수	-	(2,038,956)
기말	1,184,368	367,503

손상된 채권에 대한 충당금 설정 및 환입액은 포괄손익계산서 상 판매비와관리비에 포함되어 있으며, 추가적인 현금회수가능성이 없는 경우 매출채권은 일반적으로 제각하고 있습니다.

매출채권에 대하여 당사가 제공받고 있는 담보는 없습니다.

(4) 기타수취채권의 대손충당금 변동 내역

(단위: 천원)

구 분	당기	전기
기초	3,457,257	2,820,221
대손상각비	694,784	637,036
기말	4,152,041	3,457,257

11. 재고자산

보고기간종료일 현재 재고자산의 내역은 다음과 같습니다.

(단위: 천원)

구 분	당기말	전기말
상품	186,620	100
제품	-	223,658
제품평가손실충당금	-	(10,116)
재공품	210,231	347,840
원재료	31,033	189,937
원재료평가손실충당금	(5,504)	(6,522)
합 계	422,380	744,897

당기와 전기 중 재고자산평가손실이 각각 11,134천원 및 983,094천원이 발생하였습니다.

## 12. 기타유동자산

보고기간종료일 현재 기타유동자산의 내역은 다음과 같습니다.

(단위: 천원)

구 분	당기말	전기말
선급금	276,633	1,001,095
선급비용	38,622	28,286
미청구공사채권	4,627,079	3,913,290
대손충당금(미청구공사채권)	(261,957)	(109,790)
부가세대급금	-	-
선납세금	-	-
합 계	4,680,377	4,832,881

### (2) 미청구공사의 대손충당금 변동 내역

(단위: 천원)

구 분	당기	전기
기초	109,790	143,948
대손상각비(환입)	152,167	(34,158)
기말	261,957	109,790

손상된 채권에 대한 충당금 설정 및 환입액은 포괄손익계산서 상 판매비와 관리비에 포함되어 있으며, 추가적인 현금회수가능성이 없는 경우 대손충당금은 일반적으로 제각하고 있습니다.

### 13. 매각예정비유동자산

보고기간종료일 현재 매각예정으로 분류한 자산의 내역은 다음과 같습니다.

(단위: 천원)

구 분	당기말	전기말
투자부동산	4,433,647	-

당사는 당기 중 경영진의 승인에 의하여 투자부동산 중 서울빌딩을 매각하기로 결정 하였습니다. 동 거래의 매각대금 총 77억 중 10%는 당기에 입금되었으며 잔금은 2022년 2월 9일 받을 예정입니다.

### 14. 유형자산

#### (1) 유형자산의 내역

(단위: 천원)

구 분	당기말			전기말		
	취득원가	상각누계액	장부금액	취득원가	상각누계액	장부금액
토지	3,860,665	-	3,860,665	4,726,623	-	4,726,623
건물	6,489,636	(963,756)	5,525,880	4,736,127	(1,143,983)	3,592,144
차량운반구	223,759	(149,118)	74,641	331,447	(291,609)	39,838
비품	323,277	(263,677)	59,600	760,500	(669,710)	90,790
시설장치	1,097,800	(957,835)	139,965	1,097,800	(822,739)	275,061
시험연구용자산	252,182	(237,978)	14,204	242,182	(229,931)	12,251
합 계	12,247,319	(2,572,364)	9,674,955	11,894,679	(3,157,972)	8,736,707

#### (2) 유형자산의 변동

(단위: 천원)

당 기	기초금액	취득액	감가상각비	처분	대체	기말금액
토지	4,726,623	2,082,023	-	-	(2,947,981)	3,860,665
건물	3,592,144	3,123,036	(155,444)	-	(1,033,856)	5,525,880
차량운반구	39,838	69,941	(22,381)	(12,757)	-	74,641
비품	90,790	29,747	(44,778)	(16,159)	-	59,600
시설장치	275,061	-	(135,096)	-	-	139,965
시험연구용자산	12,251	10,000	(8,047)	-	-	14,204
합 계	8,736,707	5,314,747	(365,746)	(28,916)	(3,981,837)	9,674,955

(단위: 천원)

전 기	기초금액	취득액	감가상각비	처분	대체	기말금액
토지	4,726,623	-	-	-	-	4,726,623
건물	3,753,172	-	(161,028)	-	-	3,592,144
차량운반구	64,099	-	(24,261)	-	-	39,838
비품	111,738	50,854	(71,802)	-	-	90,790
시설장치	397,911	15,000	(137,850)	-	-	275,061
시험연구용자산	18,911	-	(6,660)	-	-	12,251
합 계	9,072,454	65,854	(401,601)	-	-	8,736,707

(3) 보고기간종료일 현재 당사는 보유차량에 대하여 책임보험 및 종합보험에 가입하고 있습니다.

(4) 보고기간종료일 현재 당사는 유형자산 및 투자부동산에 대하여 부보금액 9,956백만원 상당의 화재보험에 가입하고 있으며, 해당 부보금액에 대하여 국민은행 차입금 관련하여 5,534백만원의 질권이 설정되어 있습니다(주석 35참조).

(5) 보고기간종료일 현재 당사의 유형자산과 투자부동산 중 안양 소재 넥스트아이빌딩, 명학공장, 서울 소재 서울빌딩의 토지와 건물이 국민은행, 하나은행 차입금, 전환사채 및 임차보증금과 관련하여 담보로 제공되어 있습니다. 한편, 서울빌딩의 경우 매각예정인 바, 하나은행 차입금 담보에서 2022년 1월 28일자로 해지하였으며, 전환사채에 대하여도 2022년 1월 13일자로 서울빌딩에 대한 담보를 해지하고 우리은행 정기예금 3,159백만원을 담보로 설정하였습니다.(주석 21, 35참조).

## 15. 투자부동산

### (1) 투자부동산의 내역

(단위: 천원)

구 분	당기말			전기말		
	원가	상각누계액	장부금액	원가	상각누계액	장부금액
토지	5,133,202	-	5,133,202	5,385,221	-	5,385,221
건물	4,763,083	(1,282,000)	3,481,083	4,942,489	(1,070,289)	3,872,200
합 계	9,896,285	(1,282,000)	8,614,285	10,327,710	(1,070,289)	9,257,421

(2) 투자부동산의 변동 내역

(단위: 천원)

구 분	당기			전기		
	토지	건물	합 계	토지	건물	합 계
기초	5,385,221	3,872,200	9,257,421	5,385,221	4,040,245	9,425,466
취득	-	-	-	-	-	-
감가상각	-	(191,326)	(191,326)	-	(168,045)	(168,045)
매각예정으로 대체	(3,200,000)	(1,233,647)	(4,433,647)	-	-	-
유형자산에서 대체	2,947,981	1,033,856	3,981,837	-	-	-
기말	5,133,202	3,481,083	8,614,285	5,385,221	3,872,200	9,257,421

(3) 당기와 전기 중 투자부동산에서 발생한 손익의 내역은 다음과 같습니다.

(단위: 천원)

구 분	당기	전기
임대수익	730,034	712,411
운영비용(임대수익이 발생한 투자부동산 관련)	(191,326)	(487,073)
운영비용(임대수익이 발생하지 않은 투자부동산 관련)	(69,441)	(126,321)
합 계	469,267	99,017

(4) 보고기간종료일 현재 투자부동산의 공정가치는 다음과 같습니다.

(단위: 천원)

구 분	장부금액	공정가치
투자부동산	8,614,285	17,724,396

(5) 보고기간종료일 현재 당사의 유형자산, 투자부동산 및 매각예정비유동자산 중 안양 소재 넥스트아이빌딩, 명학공장, 서울 소재 서울빌딩의 토지와 건물이 국민은행, 하나은행 차입금, 전환사채 및 임차보증금과 관련하여 담보로 제공되어 있습니다(주석21, 35 참조).

## 16. 무형자산

### (1) 무형자산의 내역

(단위: 천원)

구 분	당기말				전기말			
	원가	상각누계	손상누계	장부금액	원가	상각누계	손상누계	장부금액
회원권	352,100	-	(258,100)	94,000	352,100	-	(258,100)	94,000
합 계	352,100	-	(258,100)	94,000	352,100	-	(258,100)	94,000

### (2) 무형자산의 변동 내역

구 분	당기	전기
기초	94,000	94,000
상각	-	-
손상	-	-
기말	94,000	94,000

무형자산상각비는 전액 포괄손익계산서상 판매비와관리비에 배부되고 있습니다.

## 17. 건설계약 및 계약자산(미청구공사)

### (1) 당기 및 전기 중 공사계약 잔액의 변동내역은 다음과 같습니다.

(단위: 천원)

구 분	당기	전기
기초잔액	2,191,262	2,938,353
증감액	19,510,072	13,711,416
공사수익인식	(11,363,181)	(14,458,507)
기말잔액	10,338,153	2,191,262

(2) 보고기간 종료일 현재 계약자산(미청구공사)의 내역은 다음과 같습니다.

(단위: 천원)

구 분	당기말	전기말
누적발생원가	24,482,907	31,703,518
가산: 누적이익	8,662,672	117,027
누적공사수익(미성공사) 합계	33,145,579	31,820,545
차감: 진행청구액	(29,245,238)	(28,039,635)
소 계	3,900,339	3,780,910
계약자산(미청구공사)	4,627,079	3,913,290
계약부채(초과청구공사)(*1)	(726,740)	(132,380)
소 계	3,900,339	3,780,910

(\*1) 보고기간말 현재 계약부채(초과청구공사)는 전액 선수금으로 계상되어 있습니다.

(3) 보고기간종료일 현재 미청구공사채권 금액이 유의적으로 증가한 프로젝트는 없습니다.



(4) 총계약수익과 총계약원가의 추정치 변동

보고기간종료일 현재 진행 중인 계약의 추정총계약수익과 추정총계약원가가 당기 중 변동되었고, 이에 따라 당기와 미래기간의 손익, 미청구공사에 영향을 미치는 금액은 다음과 같습니다.

(단위: 천원)

구 분	총계약수익의 추정 변동	총계약원가의 추정 변동	당기 세전손익에 미치는 영향	미래 세전손익에 미치는 영향	미청구공사 변동
머신비전 부문	124,274	1,106,340	(982,066)	-	-

당기와 미래 손익에 미치는 영향은 계약 개시 후 보고기간종료일까지 발생한 상황에 근거하여 추정한 총계약원가와 보고기간종료일 현재 계약수익의 추정치에 근거하여 산정한 것이며, 총계약원가와 총계약수익은 미래 기간에 변동될 수 있습니다.

(5) 당기의 프로젝트 계약금액이 전기 매출액의 5% 이상인 계약별 정보는 다음과 같습니다.

(단위: 천원)

프로젝트명	계약일	계약상 완성기한	총계약금액	진행율	미청구공사		매출채권(공사미수금)	
					총액	대손충당금	총액	대손충당금
청주 보호필름 코팅2,3,4호기 미분투과 자동검사기	2021-05-13	2021-12-13	1,004,000	80.48%	-	-	662,640	-
광저우 연신,코팅 3,4호기 자동검사기	2021-09-02	2022-08-31	7,588,106	63.33%	2,401,265	-	-	-

(6) 영업부문별로 구분되어 발생한 누적계약원가를 추정총계약원가로 나눈 비율을 진행률 측정에 사용하는 보고기간말 현재 진행 중인 계약에 대한 내용은 다음과 같습니다.

(단위: 천원)

영업부문	공사손익변동금액		추정총계약원가변동금액		미청구공사	
	추정변경	오류수정	추정변경	오류수정	총액	손상차손누계액
머신비전	(982,066)	-	(1,106,340)	-	4,627,079	-

## 18. 종속기업투자 및 관계기업투자

(1) 보고기간종료일 현재 종속기업 및 관계기업의 현황은 다음과 같습니다.

(단위: 천원)

구 분	종 목	소재국가	당기말		전기말	
			지분율	장부금액	지분율	장부금액
종속기업	(주)실로닉스	대한민국	100.00%	10,240,000	100.00%	10,240,000
	NEXTEYE Technology (China) Co.,Ltd.	중국	100.00%	19,240,234	100.00%	19,240,234
	Tibet Meibin Technology Development Co.,Ltd.	중국	100.00%	-	100.00%	-
	Shanghai Bel-Cosmetic Co.,Ltd.	중국	51.00%	-	51.00%	44,020
	Tianjin Village 11 Cross-border e-commerce Co.,Ltd	중국	77.27%	1,693,564	77.27%	2,424,744
	New&New(suzhou) Co.,Ltd.(*1)	중국	-	-	51.00%	78,054
	BETENEY Co.,Ltd	홍콩	100.00%	5,009,860	100.00%	5,009,860
	마인즈아이(주)(*5)	대한민국	51.00%	-	51.00%	-
	금다메리(주)	대한민국	55.00%	51,740	55.00%	330,000
	Tianjin Jinduomeili Electronic Commerce Co.,Ltd.(*5)	중국	55.00%	-	55.00%	-
	모트뷰티바이오사모투자 합자회사(*2)	대한민국	99.00%	7,421,027	100.00%	18,500,000
	빅스트윈바이오	대한민국	100.00%	6,528,908	-	-
	Next Future Investment(주)(*3)	미국	100.00%	3,414,000	-	-
	제이앤에이치파워사모투자합자회사	대한민국	98.57%	7,600,000	-	-
	K.T.M PTE. LTD.	싱가폴	100.00%	881,000	-	-
	소 계				62,080,333	
관계기업	(주)뉴앤뉴	대한민국	20.41%	1,849,342	20.41%	2,960,704
	에이엑스투자조합(*4)	대한민국	-	-	40.00%	1,000,000
	소 계				1,849,342	
합 계				63,929,675		59,827,616

(\*1) New&New(suzhou) Co.,Ltd.는 청산절차를 진행하여 2021.6.11.자로 청산 완료되었습니다.

(\*2) 전기 중 필터 등 바이오 사업을 목적으로 사모펀드운영사(PEF) 모트프라이빗에쿼티가 설립한 모트뷰티바이오사모투자합자회사에 투자하였으며, 업무집행사원이 당기 중에 1%를 출자하였습니다.

(\*3) 당기 중 미국내 바이오, 화장품 유통관련하여 시장 진출을 위하여 신규 법인을 설립하여 100% 출자하였습니다.

(\*4) 전기 중 에이엑스투자조합은 대호에이엘 전환사채 투자 목적 조합으로 10억원을 투자하였으나 당기 중 지분을 매각하였습니다.

(\*5) 전액 손상인식하였습니다.

(2) 종속기업 및 관계기업 투자의 변동내역

(단위: 천원)

구 분	당기	전기
기초 장부금액	59,827,617	35,271,127
취득	19,195,000	29,500,000
처분	(7,284,266)	(3,703,567)
대체	-	(66,868)
손상	(7,808,676)	(1,173,075)
기말 장부금액	63,929,675	59,827,617

(3) 종목별 손상누계액

1) 당기 중 종속기업 및 관계기업의 종목별 손상누계액 변동내역은 다음과 같습니다.

(단위: 천원)

구 분	종목	기초	당기인식액	환입/매각	기말
종속기업	Shanghai Bel-Cosmetic Co.,Ltd.	435,955	44,020	-	479,975
	New&New(suzhou) Co.,Ltd.(*1)	431,121	-	(431,121)	-
	마인즈아이	306,000	-	-	306,000
	금다메리	-	278,260	-	278,260
	Tianjin Village 11 Cross-border e-commerce Co.,Ltd	-	731,180	-	731,180
	모트뷰티바이오사모투자 합자회사	-	4,872,763	-	4,872,763
	넥스트원바이오	-	771,092	-	771,092
관계기업	(주)뉴앤뉴	4,038,596	1,111,361	-	5,149,957
합 계		5,211,672	7,808,676	(431,121)	12,589,227

2) 전기 중 종속기업 및 관계기업의 종목별 손상누계액 변동내역은 다음과 같습니다.

(단위: 천원)

구 분	종목	기초	당기인식액	환입/매각	기말
종속기업	Shanghai Bel-Cosmetic Co.,Ltd.	-	435,955	-	435,955
	New&New(suzhou) Co.,Ltd.	-	431,121	-	431,121
	마인즈아이	-	306,000	-	306,000
관계기업	(주)아이엔에스코리아	4,724,690	-	(4,724,690)	-
	(주)뉴앤뉴	4,038,596	-	-	4,038,596
	에스비케이1호사모투자합자회사	3,345,573	-	(3,345,573)	-
	Sichuan Meishanghongmei Biotech Co.,Ltd.	3,056,583	-	(3,056,583)	-
합 계		15,165,442	1,173,076	(11,126,846)	5,211,672

(4) 당기 및 전기말 현재 종속기업 및 관계기업의 주요 재무정보는 다음과 같습니다.

- 당기말

가. 종속기업

(단위: 천원)

구 분	모트뷰티바이오사 모투자합자회사	(주)실로닉스	NEXTEYE Techno logy (China) Co., Ltd	Shanghai Bel-Co smetic Co.,Ltd.	Tianjin Village 11 Cross-border e-c ommerence Co.,Ltd	New&New (suzho u) Co.,Ltd.
유동자산	4,840,089	10,934,348	25,711,299	100,764	1,158,980	-
비유동자산	6,321,023	261,921	34,172,011	-	2,253,547	-
유동부채	2,062,573	681,364	4,402,442	144,827	6	-
비유동부채	1,330,000	-	-	-	-	-
자본	7,768,539	10,514,905	55,480,868	(44,063)	3,412,521	-
매출	8,139,380	3,542,626	3,531,293	56,210	16,634	-
당기순손익	(4,608,751)	212,073	(5,861,395)	518,167	(31,162)	1,546
총포괄손익	(4,562,663)	212,073	(5,861,395)	264,265	(31,162)	788

구 분	BETENEY Co., Lt d	마인즈아이(주)	금다메리(주)	빅스트원바이오	빅스트퓨처	제이앤에이치파 워사모투자합자 회사	K.T.M PTE. LTD
유동자산	5,053,688	200,940	(86,909)	6,646,944	129,097	7,607,361	877,139
비유동자산	-	290,348	-	72,014	3,989,378	-	-
유동부채	167	35,370	143,542	190,050	592,540	930	-
비유동부채	-	1,121,334	-	-	-	-	-
자본	5,053,522	(665,416)	(230,451)	6,528,908	3,525,935	7,606,431	877,139
매출	-	434,250	983,988	-	-	-	-
당기순손익	(21,379)	(243,211)	(419,443)	(993,068)	(29,506)	(103,569)	-
총포괄손익	(21,379)	(124,038)	(230,694)	(993,068)	(29,506)	(102,119)	-

나. 관계기업

(단위: 천원)

구 분	(주)뉴앤뉴
유동자산	17,440,903
비유동자산	21,059,926
유동부채	14,591,407
비유동부채	14,847,889
자본	9,061,534
매출	16,683,042
당기순손익	(2,137,863)
총포괄손익	(2,137,863)

- 전기말

가. 종속기업

(단위: 천원)

구 분	(주)실로닉스	NEXTEYE Technology (China) Co., Ltd	Shanghai Bel-Cosmetic Co.,Ltd.	Tianjin Village 11 Cross-border e-commerce Co.,Ltd
유동자산	10,308,138	40,785,670	1,405,995	1,069,681
비유동자산	43	20,744,430	-	2,253,547
유동부채	5,349	4,298,291	1,971,549	1,475
비유동부채	-	-	-	-
자본	490,000	36,717,807	941,127	3,137,904
매출	10,000	15,842,818	94,045	536,829
당기순손익	(16,268)	(274,451)	(706,582)	(1,062)
총포괄손익	(16,268)	(274,451)	(706,582)	(1,062)

구 분	New&New (suzhou) Co., Ltd.	BETENEY Co., Ltd	마인즈 아이(주)	금다메리(주)	모트뷰티바이 오사모투자합 자회사
유동자산	154,549	4,658,820	398,942	15,283,409	15,488,164
비유동자산	-	(50,842)	330,704	110,577	3,000,000
유동부채	1,501	154	853,386	15,223,341	27,430
비유동부채	-	-	298,465	-	-
자본	941,127	5,009,860	200,000	600,000	18,460,734
매출	-	-	938,669	168,974	-
당기순손익	(8,099)	(708,152)	(933,451)	(1,423,773)	(39,266)
총포괄손익	(8,099)	(708,152)	(862,773)	(1,423,773)	(39,266)

나. 관계기업

(단위: 천원)

구 분	(주)뉴앤뉴	에이엑스투자조합
유동자산	18,479,654	46
비유동자산	12,805,238	3,323,250
유동부채	12,238,671	952
비유동부채	5,518,670	-
자본	2,226,990	2,500,000
매출	33,463,232	-
당기순손익	2,396,169	822,344
총포괄손익	2,396,169	822,344

## 19. 매입채무 및 기타지급채무

보고기간종료일 현재 매입채무 및 기타지급채무의 내역은 다음과 같습니다.

(단위: 천원)

구 분	당기말	전기말
유동성		
매입채무	1,997,302	1,375,336
미지급금	3,043,623	671,448
미지급비용	437,030	2,497,447
소 계	5,477,955	4,544,231
비유동성		
임대보증금	549,500	464,500
기타장기종업원부채	95,087	167,519
소 계	644,587	632,019
합 계	6,122,542	5,176,250

## 20. 기타유동부채

보고기간종료일 현재 기타유동부채의 내역은 다음과 같습니다.

(단위: 천원)

구 분	당기말	전기말
선수금	1,880,990	132,380
예수금	118,990	45,591
합 계	1,999,980	177,971

## 21. 차입금 및 전환사채

### (1) 차입금 및 전환사채의 변동내역

(단위: 천원)

구 분	당기		전기	
	장단기차입금	전환사채	장단기차입금	전환사채
기초	13,900,000	10,841,369	32,900,000	10,309,090
차입금의 차입	11,000,000	-	11,000,000	-
차입금의 상환	(11,000,000)	-	(30,000,000)	-
전환사채의 발행	-	-	-	10,651,281
전환사채의 상환	-	-	-	(10,309,090)
전환사채의 전환	-	(1,364,702)	-	-
사채할인차금 상각	-	1,349,533	-	190,088
기말	13,900,000	10,826,200	13,900,000	10,841,369

(\* ) 전환사채 발행시 현금유입액과의 차이는 전환권대가(기타불입자본)입니다.

### (2) 단기 차입금의 내역

(단위: 천원)

차입처	이자율	최장만기일	당기말	전기말
우리은행	2.84%	-	-	11,000,000
하나은행(*1)	3.00%	2022.11.18	2,900,000	2,900,000
국민은행(*2)	2.91%	2022.08.26	11,000,000	-
합계			13,900,000	13,900,000

(\*1) 상기 차입금과 관련하여 회사의 토지, 건물, 투자부동산(하나은행 채권최고액 3,480백만원)이 담보로 제공되어 있습니다.(주석 35참조)

(\*2) 당기 중 대환 처리하였으며, 상기 차입금과 관련하여 당사의 토지, 건물, 투자부동산이 담보(국민은행 채권최고액: 13,200백만원)로 제공되어 있습니다.(주석 35참조)



### (3) 전환사채의 내역

#### - 장부금액

(단위: 천원)

구 분	당기말	전기말
전환사채	12,000,000	13,600,000
상환할증금	1,366,087	1,492,033
전환권조정	(2,539,886)	(4,250,664)
장부금액	10,826,201	10,841,369

#### - 세부내역

구 분	4차	5차
주사채명	무기명식 이권부 사모 전환사채 (4차)	무기명식 이권부 사모 전환사채 (5차)
발행일	2020년 11월 4일	2020년 11월 10일
최종만기일	2023년 11월 4일	2023년 11월 10일
미전환사채금액	7,000,000,000	5,000,000,000
상환보장수익율	연 3.5%(만기상환시: 107.8716%)	연 6%(만기상환시: 116.3015%)
행사가능기간	2021년 11월 4일 ~ 2023년 10월 4일	2021년 11월 10일 ~ 2023년 10월 10일
행사가가격(*1)	1,328원	1,421원
행사가능주식수	5,271,084주	3,518,649주
조기상환청구권	- 각 인수인은 본 전환사채의 발행일로부터 1년이 경과한 날 및 그 이후 매 1개월 단위로 전부 또는 일부에 대한 조기상환청구가 가능 - 다만 발행회사의 매도청구권을 보장하기 위하여 매도청구권 행사대상 사채(전환사채 권면금액의 30/100)에 대하여는, 본 사채의 발행일로부터 1년 5개월이 경과할 때까지는 조기상환권을 행사할 수 없고, 제 3자양도시에도 최초인수금액의 30/100에 해당하는 만큼의 사채를 매도 청구권행사기간 전환사채로 보유하여야 함을 통지	- 각 인수인은 본 전환사채의 발행일로부터 1년이 경과한 날(21년 11월 10일) 및 그 이후 매 3개월 단위로 전부 또는 일부에 대한 조기상환청구가 가능 - 다만 발행회사의 매도청구권을 보장하기 위하여 중도상환청구권의 행사기간 마지막 종기(22년 4월 5일)까지 전환청구권을 행사할 수 없음
매도청구권(Call Option)	- 발행회사는 본 전환사채 발행일로부터 1년이 경과하는 날 부터 1년 5개월이 되는시점까지 매 3개월되는날 각 인수인이 인수한 본 전환사채 총 권면금액의 30/100에 이르기까지 발행회사 및 발행회사가 지정하는 제3자에게 매도할것을 청구할 수 있는 권리를 가짐	- 발행회사는 전부 또는 일부에 대하여 일시에 또는 수차례 중도상환청구권을 인수인별로 별개로 행사하여 가능 - 중도상환청구권 취득대가로 인수인에게 3.5% 지급하기로 함

(\*1) 유상증자, 무상증자 또는 주식배당에 의하여 당사의 보통주식의 주가가 행사가격을 하회하거나 합병, 자본의 감소, 주식분할 및 병합 등이 발생한 경우 행사가격 조정 조건이 존재합니다. 전기 중 액면분할에 따라 행사가격이 감소하였으며, 상기의 행사가격은 보고기간종료일 현재 유효한 행사가격입니다.

(\*2) 리픽싱조건- 본사채 발행 후 제4차 전환사채는 매 1개월 마다, 제5차 전환사채

는 매 3개월 마다 전환가액 조정일 전일을 기산일로 하여 최근 1개월 가중산술평균 주가, 1주일 가중산술평균주가와 최근일 가중산술평균주가를 산술평균한 가액과 최근일(조정일 전일) 가중산술평균주가 중 높은가액과 직전 전환가액을 비교하여 둘 중 낮은 가액으로 조정하기로 하였습니다.

(\*3) 토지,건물, 투자부동산을 담보설정액 40억원을 한도로 제4차 전환사채 담보로 제공하였습니다(주석 35 참조).

(\*4) 제4차, 제5차 전환사채의 조기상환청구권과 매도청구권을 내재파생상품으로 파생상품자산부채를 인식하였습니다.

## 22. 총당부채

당기 및 전기 중 총당부채의 변동내역은 다음과 같습니다.

- 당기

(단위: 천원)

구분	기초	증가	감소	기말
하자보수총당부채	282,578	15,249	-	297,828

- 전기

(단위: 천원)

구분	기초	증가	감소	기말
하자보수총당부채	207,417	75,161	-	282,578

## 23. 확정기여형 퇴직급여제도

당기 중 확정기여제도와 관련하여 비용으로 인식한 금액은 336,949천원(전기: 519,307천원)입니다.

## 24. 법인세비용 및 이연법인세

(1) 당기 및 전기의 법인세비용(수익) 내역은 다음과 같습니다.

(단위: 천원)

구 분	당기	전기
1. 당기법인세		
당기손익에 대한 당기법인세	-	6,494,078
전기법인세의 조정사항	(294,722)	-
총당기법인세	(294,722)	6,494,078
2. 이연법인세	-	-
일시적차이의 증감	(572,190)	3,251,785
3. 자본에 직접 부과되는 법인세	(96,121)	(769,425)
법인세비용(수익)	(963,033)	8,976,438

(2) 법인세비용차감전순이익과 법인세비용 간의 관계는 다음과 같습니다.

(단위: 천원)

구 분	당기	전기
법인세비용차감전순이익(손실)	(11,187,537)	62,670,482
적용세율에 따른 법인세비용	(2,512,266)	13,787,506
법인세 조정항목:		
- 세무상 차감되지 않는 비용	134,077	11,730
- 세무상 가산되지 않는 수익	-	(468,066)
- 이연법인세가 인식되지 않은 일시적 차이	1,676,035	(2,421,934)
- 세액공제로 인한 효과	-	(1,651,363)
- 전기법인세의 조정사항	(294,722)	-
- 기타	33,843	(281,434)
계	1,549,233	(4,811,068)
법인세비용(수익)	(963,033)	8,976,438
유효세율(*)	-	14.32%

(\*) 당기의 유효세율은 법인세비용차감전순손실이 발생함에 따라 산출되지 않았습니다.

(3) 당기 및 전기 중 자본에 직접 반영된 법인세효과는 다음과 같습니다.

(단위: 천원)

구 분	당기			전기		
	반영 전	법인세효과	반영 후	반영 전	법인세효과	반영 후
기타포괄손익-공정가치측정 금융자산 평가이익	799,873	(175,972)	623,901	838,714	(184,517)	654,197
전환권대가	(362,959)	79,851	(283,108)	2,658,673	(584,908)	2,073,765
합 계	436,914	(96,121)	340,793	3,497,387	(769,425)	2,727,962

(4) 이연법인세자산과 부채의 회수 및 결제 시기는 다음과 같습니다.

(단위: 천원)

구 분	당기말	전기말
이연법인세자산		
12개월 후에 회수될 이연법인세자산	175,465	186,793
12개월 이내에 회수될 이연법인세자산	648,854	758,150
소계	824,319	944,943
이연법인세부채		
12개월 후에 결제될 이연법인세부채	(302,249)	(210,471)
12개월 이내에 결제될 이연법인세부채	(2,198,105)	(2,982,697)
소계	(2,500,354)	(3,193,168)
이연법인세자산(부채) 순액	(1,676,035)	(2,248,225)

(5) 이연법인세의 변동내역은 다음과 같습니다.

- 당기

(단위: 천원)

구 분	기초	손익계산서	기말
미수수익	(74,445)	(21,056)	(95,501)
당기손익-공정가치측정금융자산	(184,517)	(106,732)	(291,249)
기타포괄손익-공정가치측정금융자산	(1,832,487)	347,058	(1,485,430)
전환권조정	(935,146)	376,371	(558,775)
사용권자산	(25,954)	14,954	(11,000)
파생상품자산	(140,619)	82,220	(58,399)
<b>이연법인세부채</b>	<b>(3,193,168)</b>	<b>692,814</b>	<b>(2,500,354)</b>
당기손익-공정가치측정금융자산	8,398	(6,078)	2,320
대손충당금	100,657	154,239	254,896
무형자산손상차손	165,274	-	165,274
미지급비용	50,515	(27,362)	23,153
재고자산평가손실	3,660	(2,449)	1,211
전환사채	328,247	(27,708)	300,539
하자보수충당금	62,167	3,355	65,522
리스부채	21,519	(11,328)	10,191
감가상각비	77	1,136	1,213
파생상품부채	204,429	(204,429)	-
<b>이연법인세자산</b>	<b>944,943</b>	<b>(120,624)</b>	<b>824,319</b>
순액	(2,248,225)	572,190	(1,676,035)

- 전기

(단위: 천원)

구 분	기초	증감	기말
미수수익	(42,142)	(32,302)	(74,445)
당기손익-공정가치측정금융자산	-	(1,832,487)	(1,832,487)
기타포괄손익-공정가치측정금융자산	(2,434)	(182,083)	(184,517)
전환권조정	-	(935,146)	(935,146)
사용권자산	(32,108)	6,154	(25,954)
파생상품자산	-	(140,619)	(140,619)
<b>이연법인세부채</b>	<b>(76,684)</b>	<b>(3,116,484)</b>	<b>(3,193,168)</b>
당기손익-공정가치측정금융자산	-	8,398	8,398
대손충당금	522,368	(421,710)	100,657
무형자산손상차손	165,274	-	165,274
미지급비용	37,681	12,834	50,515
재고자산평가손실	219,941	(216,281)	3,660
전환사채상환할증금	68,000	260,247	328,247
하자보수충당금	45,632	16,535	62,167
리스부채	21,312	208	21,519
감가상각비	38	38	77
파생상품부채	-	204,429	204,429
<b>이연법인세자산</b>	<b>1,080,245</b>	<b>(135,302)</b>	<b>944,943</b>
순액	1,003,561	(3,251,785)	(2,248,225)

(6) 보고기간말 현재 이연법인세자산으로 인식하지 않은 차감할 일시적 차이의 내역은 다음과 같습니다.

(단위: 천원)

구 분	당기말	전기말	사유
관계기업투자주식	5,149,957	4,038,596	처분하지 않을 예정
종속기업투자주식	6,708,090	1,173,075	
대손충당금	4,794,306	3,338,096	손비 부인 가능성 높음
합 계	16,652,353	8,549,767	

(7) 당기법인세자산과 당기법인세부채를 상계할 수 있는 법적으로 집행가능한 권리를 가지고 있으며, 동일한 과세당국에 의해 부과되는 법인세로서 연결실체가 당기법인세자산과 부채를 순액으로 결제할 의도가 있는 경우에 이연법인세자산과 부채를 상계합니다. 재무상태표에 표시된 이연법인세자산(부채)의 내역은 다음과 같습니다.

(단위: 천원)

구 분	당기말	전기말
이연법인세자산	824,319	944,943
이연법인세부채	(2,500,354)	(3,193,168)
합 계	(1,676,035)	(2,248,225)

## 25. 주식의 발행 및 취득

(1) 당기와 전기 중 당사가 발행한 주식 및 이에 따른 자본금의 변동내역은 다음과 같습니다.

(단위: 천원)

구 분	보통주식수(단위: 주)	자본금(*1)
전기초	77,116,173	7,927,357
전기말	77,116,173	7,927,357
당기초	77,116,173	7,927,357
당기말	78,320,992	8,047,839

(\*1) 보통주 자기주식 431,480주를 이익소각함에 따라 보통주 자본금이 보통주발행주식의 액면총액과 일치하지 않습니다.

(2) 보고기간종료일 현재 기타불입자본의 구성내역은 다음과 같습니다.

(단위: 천원)

구 분	당기말	전기말
주식발행초과금	46,776,688	45,087,912
자기주식(*1)	(2,159,829)	(2,159,829)
자기주식처분손익	20,914	20,914
주식선택권	140,432	140,432
전환권대가	1,790,657	2,073,765
합 계	46,568,862	45,163,194

(\*1) 당사는 주주가치 증대 및 주가 안정 목적으로 보고기간종료일 현재 자기주식 1,759,210주(2,159,829천원)를 보유하고 있으며, 보고기간종료일 현재 자기주식의 구체적인 처분계획은 없으나, 향후의 주가변동 상황에 따라 처분 여부를 고려할 예정입니다.

(3) 당기와 전기 중 기타불입자본의 변동내역은 다음과 같습니다.

(단위: 천원)

구 분	당기	전기
기초	45,163,194	43,089,429
주식발행초과금	1,688,776	-
전환권대가	(283,108)	2,073,765
기말	46,568,862	45,163,194

## 26. 기타포괄손익누계액

기타포괄손익누계액의 증감은 다음과 같습니다.

- 당기

(단위: 천원)

구 분	당기초	증감	당기말
기타포괄손익-공정가치측정 금융자산평가이익	654,197	623,901	1,278,098



- 전기

(단위: 천원)

구 분	전기초	증감	전기말
기타포괄손익-공정가치측정 금융자산평가이익	8,629	645,568	654,197

상기 기타포괄손익누계액의 증감은 법인세 효과가 차감된 후의 금액입니다.

## 27. 이익잉여금

(1) 보고기간종료일 현재 이익잉여금의 구성내역은 다음과 같습니다.

(단위: 천원)

구 분	당기말	전기말
법정적립금(*1)	589,864	461,757
미처분이익잉여금	39,822,803	53,530,876
합 계	40,412,667	53,992,633

(\*1) 상법의 규정에 따라 납입자본의 50%에 달할 때까지 매 결산기마다 금전에 의한 이익배당액의 10% 이상을 이익준비금으로 적립하고 있습니다. 동 이익준비금은 현금배당의 재원으로 사용될 수 없으며, 자본전입 또는 결손보전을 위해서만 사용될 수 있습니다.

(2) 이익잉여금처분계산서

당기의 이익잉여금처분계산서는 2022년 3월 25일 주주총회에서 처분될 예정입니다.  
(전기 처분 확정일: 2021년 3월 29일)

(단위: 천원)

과 목	당기		전기	
미처분이익잉여금		39,822,803	-	53,530,876
전기이월이익잉여금(미처리결손금)	52,121,701		(163,167)	-
당기순이익(손실)	(12,298,898)		53,694,043	-
이익잉여금 처분액		-		(1,409,175)
이익준비금		-	128,107	
배당금(현금배당 주당배당금(률): 보통주: 당기 -원( -%) 전기 17원(17%)		-	1,281,068	-
차기이월미처분이익잉여금		39,822,803		52,121,701

## 28. 판매비와관리비

당기 및 전기 중 발생한 판매비와 관리비의 내역은 다음과 같습니다.

(단위: 천원)

구 분	당기	전기
급여	1,209,768	2,692,338
퇴직급여	92,496	138,682
복리후생비	208,687	384,942
여비교통비	29,232	12,893
접대비	102,049	92,540
통신비	19,230	18,548
수도광열비	63,536	60,034
세금과공과	74,276	504,183
감가상각비	351,850	354,648
보험료	54,283	63,371
차량유지비	20,551	33,791
수선비	-	3,228
운반비	5,040	22,457
교육훈련비	3,450	1,687
도서인쇄비	1,242	1,665
소모품비	21,380	35,923
지급수수료	809,822	3,315,461
대손상각비	969,032	51,071
건물관리비	69,441	158,001
합 계	4,105,365	7,945,463

## 29. 기타수익 및 기타비용

당기 및 전기 중 발생한 기타수익 및 기타비용의 내역은 다음과 같습니다.

(단위: 천원)

구 분	당기	전기
기타수익		
임대수익	730,034	712,411
외환차익	567,718	636,283
외화환산이익	74,545	-
유형자산처분이익	11,814	-
관계기업투자처분이익	-	1,418,146
종속기업투자처분이익	-	62,845,466
기타	64,448	140,358
합 계	1,448,559	65,752,664
기타비용		
외환차손	137,433	240,076
외화환산손실	-	146,027
투자부동산감가상각비	191,327	168,045
기타의대손상각비	694,784	637,036
관계기업투자처분손실	-	862,123
종속기업투자처분손실	42,020	-
종속기업투자손상차손	6,697,315	1,173,075
관계기업투자손상차손	1,111,362	-
기타	287,798	32,423
합 계	9,162,039	3,258,805

### 30. 금융수익 및 금융비용

당사는 금융상품에서 발생하는 이자수익(비용) 등을 금융수익(비용)으로 분류하고 있습니다. 당기와 전기 중 발생한 금융손익의 상세내역은 다음과 같습니다.

(단위: 천원)

구 분	당기	전기
금융수익		
이자수익	425,183	317,213
배당수익	5,659	784,080
당기손익-공정가치측정금융자산처분이익	159,270	33,345
당기손익-공정가치측정금융자산평가이익	701,934	8,329,487
기타포괄손익-공정가치측정금융자산처분이익	128	9,468
파생상품평가이익	1,721,685	-
소 계	3,013,859	9,473,593
금융비용		
이자비용	1,924,341	1,219,422
당기손익-공정가치측정 금융자산평가손실	2,247,463	38,171
파생상품평가손실	1,247,787	-
소 계	5,419,591	1,257,593
순금융수익(비용)	(2,405,732)	8,216,000

### 31. 비용의 성격별 분류

당기와 전기 중 발생한 비용의 성격별 분류 내역은 다음과 같습니다.

(단위: 천원)

구 분	당 기		전 기	
	매출원가	판관비	매출원가	판관비
재고자산의 변동	4,881,053	-	6,529,651	-
종업원급여	3,336,084	1,302,264	6,199,842	2,831,020
감가상각비	161,727	351,850	238,703	354,648
지급수수료	360,161	809,822	407,945	3,315,461
기타	6,633,152	1,641,429	5,111,025	1,444,334
합 계	15,372,177	4,105,365	18,487,166	7,945,463

### 32. 주당순손실

기본주당순손실은 당사의 보통주당기순손실을 당기의 가중평균 유통보통주식수로 나누어 산정하였습니다.

#### (1) 기본주당순손실

구 분	당기	전기
보통주 당기순손실	(12,298,898,196) 원	53,694,043,434 원
가중평균 유통보통주식수	75,446,499 주	75,356,963 주
기본주당순손실	(163)원 / 주	713원 / 주

구 분	당기			전기		
	주식수	일수	적수	주식수	일수	적수
기초	77,116,173 주	365 일	28,147,403,145	77,116,173 주	366 일	28,224,519,318
자기주식 보유	(1,759,210) 주	365 일	(642,111,650)	(1,759,210)주	366 일	(643,870,860)
4회차 전환사채 전환권 행사	316,265 주	38 일	12,018,070			
4회차 전환사채 전환권 행사	753,012 주	26 일	19,578,312			
4회차 전환사채 전환권 행사	135,542 주	8 일	1,084,336			
합 계	76,561,782 주		27,537,972,213	75,356,963 주		27,580,648,458
유통일수			365일			366일
가중평균 유통보통주식수			75,446,499			75,356,963

## (2) 희석주당순손익

희석주당순손실은 모든 희석성 잠재적보통주가 보통주로 전환된다고 가정하여 조정 한 가중평균 유통보통주식수를 적용하여 산정하고 있습니다. 당기는 당기순손실이 발생함에 따라 희석효과가 없어 희석주당순손실은 기본주당순손실과 동일하며, 전기의 희석주당순이익은 다음과 같습니다.

구 분	전기
보통주당기순이익(손실)	53,694,043,434원
이자비용(법인세차감후) 등	164,179,372원
희석주당순이익 산정을 위한 순이익	53,698,617,023원
발행된 가중평균 유통보통주식수	75,356,963주
조정내역	
전환권 행사 가정	1,289,869주
희석주당순이익 산정을 위한 가중평균 유통주식수	76,646,832주
희석주당순이익	703원/주

## 33. 배당금

당기에 배당금을 1,281,068천원(주당17원) 지급하였으며, 전기는 배당금을 지급하지 않았습니다.

### 34. 영업으로부터 창출된 현금

#### (1) 영업으로부터 창출된 현금

(단위: 천원)

구 분	당기	전기
1. 당기순이익(손실)	(12,298,898)	53,694,043
2. 조정항목	11,602,140	(58,748,118)
감가상각비 (투자부동산, 사용권자산 감가상각비 포함)	704,904	761,395
대손상각비	969,032	51,070
기타의대손상각비	694,784	637,036
하자보수비(환입)	15,249	75,162
이자비용	1,924,341	1,219,423
외화환산손실	-	212,101
재고자산평가손실	11,134	983,094
당기손익-공정가치측정 금융자산 평가손실	2,247,463	38,171
파생상품평가손실	1,247,787	-
종속기업투자손상차손	6,697,315	1,173,075
관계기업투자손상차손	1,111,361	-
관계기업투자처분손실	-	862,123
종속기업투자처분손실	42,021	-
법인세비용(수익)	(963,033)	8,976,438
이자수익	(425,183)	(317,213)
배당금수익	(5,658)	(784,080)
당기손익-공정가치측정 금융자산처분이익	(159,270)	(33,345)
당기손익-공정가치측정 금융자산평가이익	(701,935)	(8,329,488)
기타포괄손익-공정가치측정 금융자산처분이익	(128)	(9,468)
종속기업투자처분이익	-	(62,845,466)
관계기업투자처분이익	-	(1,418,145)
외화환산이익	(74,545)	-
유형자산처분이익	(11,814)	-



구 분	당기	전기
파생상품평가이익	(1,721,685)	-
3. 운전자본의 변동	5,937,842	(533,141)
매출채권의 증가	424,120	1,187,870
미수금의 감소	1,113,276	447,255
재고자산의 감소	311,383	272,023
선급금의 감소 (증가)	724,462	(667,427)
선급비용의 증가	(10,336)	(2,670)
미청구공사채권의 증가	(713,790)	(1,709,576)
부가세대급금의 감소	-	110,337
매입채무의 증가 (감소)	621,967	(606,716)
미지급금의 증가	2,372,175	315,025
미지급비용의 증가 (감소)	(654,991)	1,001,126
예수금의 증가	73,398	5,167
선수금의 증가	1,748,610	98,140
장기미지급비용의 감소	(72,432)	(601)
영업으로부터 창출된 현금흐름	5,241,084	(5,587,215)

(2) 현금의 유입·유출이 없는 거래 중 중요한 사항

당기와 전기의 현금흐름표에 포함되지 않는 주요 비현금 투자활동거래와 비현금 재무 활동거래는 다음과 같습니다.

(단위: 천원)

구 분	당기	전기
기타포괄손익공정가치측정자산 유동성대체	-	1,655
유형자산을 투자부동산으로 재분류	3,981,387	-
사용권자산/리스부채 증가	233,027	163,777
투자부동산을 매각예정비유동자산 대체	4,433,647	-

(3) 재무활동에서 생기는 부채의 조정내용

재무활동에서 생기는 부채의 조정내용은 다음과 같습니다.

-당기

(단위 : 천원)

재무활동으로 인한 부채	기초	재무현금흐름	비현금거래	기말
단기차입금	13,900,000	-	-	13,900,000
전환사채	10,841,369	-	(15,168)	10,826,201
리스부채	97,815	(121,081)	69,587	46,321
합 계	24,839,184	(121,081)	54,419	24,772,522

-전기

(단위 : 천원)

재무활동으로 인한 부채	기초	재무현금흐름	비현금거래	기말
단기차입금	21,900,000	(8,000,000)	-	13,900,000
유동성장기부채	11,000,000	(11,000,000)	-	0
전환사채	10,309,090	3,290,910	(2,758,631)	10,841,369
리스부채	96,871	(154,305)	155,249	97,815
합 계	43,305,961	(15,863,395)	(2,603,382)	24,839,184

### 35. 우발부채 및 주요 약정사항

(1) 보고기간종료일 현재 당사가 금융기관과 체결한 주요 약정의 내용은 다음과 같습니다.

(단위: 천원, USD)

내용	금융기관	한도금액	실행금액
구매카드대출(*1)	중소기업은행	2,000,000	1,064,234
외화지급보증한도(*1)	중소기업은행	USD 300,000	USD 279,549
외화지급보증(*1)	중소기업은행	USD 116,800	USD 139,775
일반운전자금대출(*2)	국민은행	11,000,000	11,000,000
	하나은행	2,900,000	2,900,000
이행보증	서울보증보험(주)	2,400,989	4,751,707

(\*1) 기업은행 구매카드대출 및 외화지급보증(한도)과 관련하여 대표이사로부터 각각 1,200,000천원 및 USD 360,000의 연대보증 제공받고 있으며, 회사의 기업은행 금융상품 1,000,000천원을 담보로 제공하고 있습니다.

(\*1) 기업은행 외화지급보증과 관련하여 USD 116,800에 대한 기업은행 금융상품 150,000천원 담보를 제공하고 있습니다.

(\*2) 국민은행 및 하나은행의 일반운전자금대출 관련하여 토지와 건물, 투자부동산이 각각 채권최고액 13,200,000천원(국민은행) 및 3,480,000천원(하나은행)으로 담보로 제공되어 있습니다.

(2) 보고기간종료일 현재 당사가 금융기관에 담보로 제공한 부동산은 다음과 같습니다.

(단위: 천원)

담보제공자산	채권최고액	담보권자	장부가액	비고
토지, 건물 및 투자부동산	13,200,000	국민은행	16,743,422	장기차입금
토지, 건물 및 투자부동산	195,000	임차인		전세권
토지, 건물 및 투자부동산	3,480,000	하나은행		단기차입금
토지, 건물 및 투자부동산	3,475,000	사채권자		전환사채

(3) 보고기간종료일 현재 국민은행 차입금 관련하여 한화손해보험의 부동산화재보험 부보금액에 5,534,000천원의 질권이 설정되어 있습니다.(주석 14참조)

(4) 당기말 현재 당사가 피고로 계류중인 주요 소송사건의 내역은 다음과 같습니다.

원고	내용	소송가액	진행상황
케임든어쏘시에이때 유한회사	위약벌 등 청구	15,000백만원	1심 계류중

(\*1) 에치디프로의 주식양수도와 관련한 계약 불이행에 대한 위약벌 청구소송으로서 당기말 현재 서울중앙지방법원에 계류중입니다.

### 36. 특수관계자거래

(1) 보고기간종료일 현재 당사의 특수관계자 현황은 다음과 같습니다.

구 분	특수관계자의 명칭	지분율(%)
종속기업	(주)실로닉스	100.00
	NEXTEYE technology (China) Co.,Ltd.	100.00
	Shanghai Bel-Cosmetic Co.,Ltd.	51.00
	Tianjin Village 11 Cross-border e-commerce Co.,Ltd	77.27
	BETENEY Co.,Ltd	100.00
	마인즈아이(주)	51.00
	금다메리(주)	55.00
	모트뷰티바이오사모투자 합자회사	99.00
	넥스트원바이오	100.00
	Next Future Investment	100.00
	제이앤에이치파워사모투자합자회사	98.57
	K.T.M PTE.LTD	100.00
관계기업	(주)뉴앤뉴	20.41
기타 특수관계자	유미소행(주), 임직원, 유미소행 차이나	-

(2) 당기와 전기 중 특수관계자와의 중요한 거래내용은 다음과 같습니다.

1) 당기

(단위: 천원)

구분	매출 등		매입 등	
	상품, 제품매출	영업외수익	상품, 원재료매입등	기타매입
㈜실로닉스	315,379	86,038	-	3,513,626
마인즈아이(주)	8,580	45,576	14,740	13,400
금다메리(주)	-	137,110	-	-
넥스트원바이오	64,269	34,554	-	-
유미소향(주)	-	27,869	-	-
NEXTEYE Technology (China) Co., Ltd	-	-	-	-
임직원(*1)	-	25,169	-	4,590,000
합 계	388,228	356,316	14,740	8,117,026

2) 전기

(단위: 천원)

구분	매출 등		매입 등	
	상품, 제품매출	영업외수익	상품, 원재료매입등	기타매입
㈜실로닉스	-	-	-	10,000
마인즈아이(주)	227	62,756	263,656	66,097
금다메리(주)	17,907	1,200	-	-
Shanghai Bel-Cosmetic Co.,Ltd.	76,615	1,656	-	1,248
NEXTEYE Technology (China) Co., Ltd	24,448	-	-	709
유미소향(주)	-	27,952	-	-
천진금다메리	706,317	44,868	-	45,680
임직원	-	43,080	-	-
합 계	825,514	181,512	263,656	123,734

(3) 보고기간종료일 현재 특수관계자에 대한 채권·채무 내역은 다음과 같습니다.

1) 당기말

(단위: 천원)

구분	채권			채무	
	매출채권	대여금	기타채권	매입채무	기타채무
(주)실로닉스	10,099	-	34,685	-	2,377,478
마인즈아이(주)	-	-	4,151	-	40,000
금다메리(주)	-	-	-	-	-
넥스트원바이오	10,099	-	61,797	-	-
유미소향(주)(*1)	-	605,852	133,559	-	-
뉴앤뉴	-	-	18,370	-	-
Tianjin Jinduomelli Electronic Commerce Co.,Ltd.	686,935	-	-	-	-
임직원	-	401,776	-	-	-
합 계	707,133	1,007,628	252,562	-	2,417,478

(\*1) 당기 중 유미소향(주)에 대한 단기대여금 605,852천원과 관련 미수수익 133,559천원에 대하여 100% 대손충당금을 설정하였습니다.

2) 전기말

(단위: 천원)

구분	채권			채무	
	매출채권	대여금	기타채권	매입채무	기타채무
(주)실로닉스	-	-	-	11,000	-
마인즈아이(주)	-	-	4,028	-	40,000
금다메리(주)	3,040	6,000,000	1,377,245	-	-
Shanghai Bel-Cosmetic Co.,Ltd.	75,199	-	-	-	-
NEXTEYE Technology (China) Co.,Ltd	23,953	-	7,471	-	-
유미소향(주)(*1)	-	605,852	105,690	-	-
Tianjin Jinduomelli Electronic Commerce Co.,Ltd.	1,009,586	-	-	-	-
임직원	-	872,281	41,328	-	-
합 계	1,111,778	7,478,133	1,535,762	11,000	40,000

(\*1) 전기 중 유미소향(주)에 대한 단기대여금 605,852천원과 관련 미수수익 105,690천원에 대하여 100% 대손충당금을 설정하였습니다.

(4) 당기와 전기 중 주요 경영진에 대한 보상내역은 다음과 같습니다.

(단위: 천원)

구 분	당기	전기
단기급여	554,670	1,135,878
퇴직급여	42,223	61,669
합 계	596,893	1,197,547

(5) 특수관계자와의 자금거래내역은 다음과 같습니다.

가. 당사의 임직원과의 자금거래

(단위: 천원)

구 분	당기	전기
기초	872,281	982,143
대여	100,000	80,000
회수	(570,505)	(189,862)
기말	401,776	872,281

나. 종속기업 및 관계기업 등 그룹 계열사간의 자금거래

1) 당기

(단위: 천원)

거래처명	전기이월	당기증가	당기감소	기말잔액	대손충당금	순액
유미소향(*1)	605,852	-	-	605,852	(605,852)	-
금다메리	6,000,000	-	(6,000,000)	-	-	-
합계	6,605,852	-	(6,000,000)	605,852	(605,852)	-

(\*1) 당기 중 유미소향(주)에 대한 단기대여금 605,852천원과 관련 미수수익 133,559천원에 대하여 100% 대손충당금을 설정하였습니다.

2) 전기

(단위: 천원)

거래처명	전기이월	당기증가	당기감소	기말잔액	대손충당금	순액
유미소향(*1)	606,251	-	(399)	605,852	(605,852)	-
금다메리	-	6,000,000	-	6,000,000	-	6,000,000
합계	606,251	6,000,000	(399)	6,605,852	(605,852)	6,000,000

(\*1) 전기 중 유미소향(주)에 대한 단기대여금 605,852천원과 관련 미수수익 105,690천원에 대하여 100% 대손충당금을 설정하였습니다.

37. 보고기간 후 사건

1) 회사가 보유하고 있는 투자부동산에 대해 이사회에서 매각하기로 결정함에 따라 77억에 계약을 체결하고 2022년 2월 9일 잔금을 받을 예정입니다.(주석13 참조)

2) 2022년 1월 11일 이사회에서 제6회 무기명식 이권부사모 전환사채 120억원을 발행하기로 결정하였습니다.

(단위: 천원)

구 분	6회차
사채명	무기명식 이권부 사모 전환사채 (6차)
발행일	2022년 03월 18일



구 분	6회차
만기일	2024년 03월 18일
발행가액	12,000,000
상환보장수익율	만기이자율 연 4.0%
행사가능기간	2023년 03월 18일 ~ 2024년 02월 18일
행사가격(*1)	1,401
행사가능주식수	8,565,310
조기상환청구권	각 인수인은 본 사채의 발행일로부터 1년이 경과한 날 및 그 이후 매3개월 단위로 조기상환청구가 가능
매도청구권(Call Option)	발행회사는 본건 전환사채 발행일로부터 1년이 경과하는 날 부터 2년이 되는 시점까지 매3개월마다 각 인수인이 본 계약에 따라 인수한 본건 전환사채의 20/100에 이르기까지 발행회사 및 발행회사가 지정하는 제3자에게 매도할 것을 청구할 수 있는 권리를 가짐

3) 2022년 1월 11일 이사회에서 자기주식을 교환대상으로 하는 제1회 사모 교환사채 22억원을 발행하기로 결정함에 따라 2022년 3월 18일에 교환사채가 발행될 예정입니다.

### 38. 영업부문 정보

(1) 당사의 기업회계기준서 1108호 '영업부문'에 따른 보고부문은 단일부문이므로 부문의 자산·부채 및 수익·비용을 표시하지 아니하였습니다.

#### (2) 지역에 대한 정보

당사는 시장 및 판매방법의 특징 등을 고려하여 수익을 지역별로 적절히 분류하여 관리하고 있으며, 당기 및 전기 중 지역별 수익 내역은 다음과 같습니다.

(단위: 천원)

구 분	당기	전기
국 내	7,468,227	7,256,993
중 국	7,932,300	7,797,371
기 타	934,296	3,338,888
합 계	16,334,823	18,393,252

#### (3) 주요 고객에 대한 정보

당기수익 16,335백만원(전기 : 18,393백만원)중 총수익의 10% 이상을 차지하는 단일의 고객에 대한 매출액은 Shanjin Optoelectronics (Guangzhou) Co.,LTD 5,158백만원 및 엘지화학 3,753백만원이 있습니다.

### 39. 사용권자산 및 리스부채

(1) 보고기간말 현재 당사의 사용권자산의 상세내역은 다음과 같습니다.

(단위: 천원)

구분	당기말			전기말		
	취득원가	감가상각누계액	장부금액	취득원가	감가상각누계액	장부금액
사용권자산(건물)	70,964	(34,587)	36,377	213,622	(128,751)	84,871
사용권자산(차량운반구)	40,876	(27,251)	13,625	51,386	(18,284)	33,102
합계	111,840	(61,838)	50,002	265,008	(147,035)	117,973

(2) 사용권자산의 변동내역은 다음과 같습니다.

- 당기

(단위: 천원)

구분	기초	취득	처분	감가상각	기말
사용권자산(건물)	84,871	270,865	(195,575)	(123,785)	36,377
사용권자산(차량운반구)	33,102	4,569	-	(24,046)	13,625
합계	117,973	275,434	(195,575)	(147,831)	50,002

- 전기

(단위: 천원)

구분	기초	취득	처분	감가상각	기말
사용권자산(건물)	100,466	124,174	-	(139,769)	84,871
사용권자산(차량운반구)	45,480	39,603	-	(51,981)	33,102
합계	145,946	163,777	-	(191,750)	117,973

(3) 보고기간말 현재 당사의 리스부채의 상세내역은 다음과 같습니다.

(단위: 천원)

구분	당기말	전기말
유동성리스부채	38,651	59,888
비유동성리스부채	7,671	37,927
합계	46,322	97,815

(4) 당기말 현재 회사가 체결하고 있는 단기 리스 약정 내역은 1건 있습니다.

(5) 당기 및 전기 중 손익으로 인식된 금액은 다음과 같습니다.

구분	당기	전기
사용권자산 감가상각비	147,398	191,750
리스부채 이자비용	3,615	3,960
단기리스 관련 비용	10,388	46,960
소액자산리스 관련 비용	12,582	13,625
합계	173,983	256,295

(6) 당기 및 전기 중 리스로 인한 총 현금 유출액은 144,051천원 및 214,890천원입니다.

#### 40. 계약자산과 부채

당사가 인식하고 있는 계약자산과 계약부채는 아래와 같습니다.

(단위: 천원)

구분	당기말	전기말
계약자산	4,627,079	3,913,290
계약부채	2,178,818	414,958

계약자산은 미청구공사, 계약부채는 선수금, 충당부채 등에 포함되어 있습니다.

## 6. 배당에 관한 사항

가. 배당에 관한 사항

본 보고서 기준일 당사의 정관상 배당에 관한 사항은 다음과 같습니다.

구분	내용
제54조 (이익배당)	① 이익의 배당은 이사회 결의에 의하여 금전과 주식으로 할 수 있다. ② 이익의 배당을 주식으로 하는 경우 회사가 수종의 주식을 발행한 때에는 주주총회의 결의로 그와 다른 종류의 주식으로도 할 수 있다. ③ 제1항의 배당은 매결산기말 현재의 주주명부에 기재된 주주 또는 등록된 질권자에게 지급한다.

구분	내용
	④ 이익배당은 주주총회의 결의로 정한다.
제54조2 (중간배당)	<p>① 당 회사는 상법 제 462조의 3 규정에 의하여 영업년도 중 1회에 한하여 중간 배당을 할 수 있다. 중간배당은 현금으로 한다.</p> <p>② 중간배당은 이사회 결의로 하되, 그 결의는 중간배당 기준일 이후 45일 내에 하여야 한다.</p> <p>③ 중간배당은 직전 결산기의 재무상태표의 순자산액에서 다음 각 호의 금액을 공제한 액을 한도록 한다.</p> <ol style="list-style-type: none"> <li>1) 직전 결산기의 자본금의 액</li> <li>2) 직전 결산기까지 적립된 자본준비금과 이익준비금의 합계액</li> <li>3) 상법시행령에서 정하는 미실현이익</li> <li>4) 직전 결산기의 정기총회에서 이익배당하기로 정한 금액</li> <li>5) 직전 결산기까지 정관의 규정 또는 주주총회의 결의에 의하여 특정 목적을 위해 적립한 임의준비금</li> <li>6) 중간배당에 따라 당해 결산기에 적립하여야 할 이익준비금</li> </ol> <p>④ 사업연도 개시일 이후 중간배당의 기준일 이전에 신주를 발행한 경우 (준비금의 자본전입, 주식배당, 전환사채의 전환 청구, 신주인수권부사채의 신주인수권 행사에 의한 경우를 포함한다)에는 중간배당에 관해서는 당해 신주는 직전 사업연도 말에 발행된 것으로 본다.</p>

나. 최근 3사업연도 배당에 관한 사항

주요배당지표

구분	주식의 종류	당기	전기	전전기
		제24기	제23기	제22기
주당액면가액(원)		100	100	100
(연결)당기순이익(백만원)		-21,170	41,888	-3,035
(별도)당기순이익(백만원)		-12,299	53,694	-8,985
(연결)주당순이익(원)		-242	570	-103
현금배당금총액(백만원)		-	1,281	-
주식배당금총액(백만원)		-	-	-
(연결)현금배당성향(%)		-	2.98	-
현금배당수익률(%)	-	-	1.07	-
	-	-	-	-
주식배당수익률(%)	-	-	-	-
	-	-	-	-
	-	-	-	-

구 분	주식의 종류	당기	전기	전전기
		제24기	제23기	제22기
주당 현금배당금(원)	-	-	-	-
주당 주식배당(주)	-	-	-	-
	-	-	-	-

#### 다. 과거 배당 이력

(단위: 회, %)

연속 배당횟수		평균 배당수익률	
분기(중간)배당	결산배당	최근 3년간	최근 5년간
-	4	0.46	0.39

#### 라. 이익참가부사채의 잔액 등

당사는 본 보고서 작성 기준일 현재 해당사항이 없습니다.

## 7. 증권의 발행을 통한 자금조달에 관한 사항

### 7-1. 증권의 발행을 통한 자금조달 실적

[지분증권의 발행 등과 관련된 사항]

#### 증자(감자)현황

(기준일 : 2021년 12월 31일 )

(단위 : 원, 주)

주식발행 (감소)일자	발행(감소) 형태	발행(감소)한 주식의 내용				
		종류	수량	주당 액면가액	주당발행 (감소)가액	비고
2012.06.20	무상증자	보통주	2,569,879	500	-	-
2015.12.09	주식매수선택 권행사	보통주	27,000	500	5,053	-
2016.02.04	유상증자(제3)	보통주	1,987,330	500	5,050	-

주식발행 (감소)일자	발행(감소) 형태	발행(감소)한 주식의 내용				
		종류	수량	주당 액면가액	주당발행 (감소)가액	비고
	자배정)					
2016.04.01	유상증자(제3 자배정)	보통주	1,987,330	500	5,050	-
2016.09.21	주식매수선택 권행사	보통주	18,000	500	5,053	-
2017.04.02	전환권행사	보통주	1,727,115	500	5,790	-
2017.10.31	주식분할	보통주	54,784,476	100	-	-
2018.12.27	신주인수권행 사	보통주	8,635,578	100	-	-
2021년 11월 05일	전환권행사	보통주	316,265	100	-	-
2021년 11월 15일	전환권행사	보통주	753,012	100	-	-
2021년 12월 02일	전환권행사	보통주	135,542	100	-	-

주1) 2017년 10월 31일 기준으로 액면분할을 하였으며 유통주식수는 13,344,277주에서 66,721,385주로 액면가는 1주당 500원에서 100원으로 변경됨에 따라 자기주식 주식수 351,842주→1,759,210주 되었습니다.

#### 나. 미상환 전환사채 발행현황

##### 미상환 전환사채 발행현황

(기준일: 2021년 12월 31일 )

(단위: 백만원, 주)

종류\구분	회차	발행일	만기일	권면(전 자등록) 총액	전환대상 주식의 종류	전환청구가능 기간	전환조건		미상환사채		비고
							전환 비율 (%)	전환 가액	권면(전 자등록) 총액	전환가능주 식수	
무기명식 이 권부 무보증 사모 전환사 채	4	2020년 11월 04일	2023 년 11 월 04 일	8,600	기명식 보통주	2021년 11월 0 4일 ~ 2023년 10월 04일	100	1,328	7,000	5,271,084	-
무기명식 이		2020년	2023			2021년 11월 1					

종류\구분	회차	발행일	만기일	권면(전자등록)총액	전환대상주식의종류	전환청구가능기간	전환조건		미상환사채		비고
							전환비율(%)	전환가액	권면(전자등록)총액	전환가능주식수	
권부 무보증 사모 전환사채	5	11월 10일	년 11월 10일	5,000	기명식 보통주	0일 ~ 2023년 10월 10일	100	1,421	5,000	3,518,648	-
합 계	-	-	-	13,600	-	-	-	-	12,000	8,789,732	-

[채무증권의 발행 등과 관련된 사항]

채무증권 발행실적

(기준일: 2021년 12월 31일 )

(단위: 원, %)

발행회사	증권종류	발행방법	발행일자	권면(전자등록)총액	이자율	평가등급(평가기관)	만기일	상환여부	주관회사
-	-	-	-	-	-	-	-	-	-
-	-	-	-	-	-	-	-	-	-
합 계	-	-	-	-	-	-	-	-	-

기업어음증권 미상환 잔액

(기준일: 2021년 12월 31일 )

(단위: 원)

잔여만기		10일 이하	10일초과 30일이하	30일초과 90일이하	90일초과 180일이하	180일초과 1년이하	1년초과 2년이하	2년초과 3년이하	3년 초과	합 계
미상환 잔액	공모	-	-	-	-	-	-	-	-	-
	사모	-	-	-	-	-	-	-	-	-
	합계	-	-	-	-	-	-	-	-	-

단기사채 미상환 잔액

(기준일: 2021년 12월 31일 )

(단위: 원)

잔여만기		10일 이하	10일초과 30일이하	30일초과 90일이하	90일초과 180일이하	180일초과 1년이하	합 계	발행 한도	잔여 한도
미상환 잔액	공모	-	-	-	-	-	-	-	-
	사모	-	-	-	-	-	-	-	-
	합계	-	-	-	-	-	-	-	-

회사채 미상환 잔액

(기준일: 2021년 12월 31일 )

(단위: 원)



잔여만기		1년 이하	1년초과 2년이하	2년초과 3년이하	3년초과 4년이하	4년초과 5년이하	5년초과 10년이하	10년초과	합 계
미상환 잔액	공모	-	-	-	-	-	-	-	-
	사모	-	-	-	-	-	-	-	-
	합계	-	-	-	-	-	-	-	-

### 신증자본증권 미상환 잔액

(기준일: 2021년 12월 31일 )

(단위: 원)

잔여만기		1년 이하	1년초과 5년이하	5년초과 10년이하	10년초과 15년이하	15년초과 20년이하	20년초과 30년이하	30년초과	합 계
미상환 잔액	공모	-	-	-	-	-	-	-	-
	사모	-	-	-	-	-	-	-	-
	합계	-	-	-	-	-	-	-	-

### 조건부자본증권 미상환 잔액

(기준일: 2021년 12월 31일 )

(단위: 원)

잔여만기		1년 이하	1년초과 2년이하	2년초과 3년이하	3년초과 4년이하	4년초과 5년이하	5년초과 10년이하	10년초과 20년이하	20년초과 30년이하	30년초과	합 계
미상환 잔액	공모	-	-	-	-	-	-	-	-	-	-
	사모	-	-	-	-	-	-	-	-	-	-
	합계	-	-	-	-	-	-	-	-	-	-

## 7-2. 증권의 발행을 통해 조달된 자금의 사용실적

### 가. 사모자금의 사용내역

(기준일: 2021년 12월 31일 )

(단위: 백만원)

구 분	회차	납입일	주요사항보고서의 자금사용 계획		실제 자금사용 내역		차이발생 사유 등
			사용용도	조달금액	내용	금액	
유상증자	1	2016 년 02 월 04 일	사업 투자 등을 위한 투자 유치	10,036	신규 사 업인 화 장품 관 련 진출	10,036	-
신주인수권 부사채	2	2016 년 02 월 04	사업 투자 등을 위한 투자 유치	10,000	신규 사 업인 화 장품 관	10,000	-

구 분	회차	납입일	주요사항보고서의 자금사용 계획		실제 자금사용 내역		차이발생 사유 등
			사용용도	조달금액	내용	금액	
		일			련 진출		
유상증자	3	2016년 04월 01일	사업 투자 등을 위한 투자 유치	10,036	신규 사업인 화장품 관련 진출	10,036	-
전환사채	4	2016년 04월 01일	사업 투자 등을 위한 투자 유치	10,000	신규 사업인 화장품 관련 진출	10,000	-
전환사채	5	2017년 01월 20일	사업 투자 등을 위한 투자 유치	10,000	신규 사업인 화장품 관련 진출	10,000	-
전환사채	6	2017년 01월 24일	사업 투자 등을 위한 투자 유치	10,000	신규 사업인 화장품 관련 진출	10,000	-
전환사채	7	2020년 11월 04일	사업 투자 등을 위한 투자 유치	8,600	신규사업 진출	8,600	-
전환사채	8	2020년 11월 10일	사업 투자 등을 위한 투자 유치	5,000	신규사업 진출	5,000	-

## 8. 기타 재무에 관한 사항

### 가. 재무정보 이용상의 유의점

연결재무제표 및 재무제표는 한국채택국제회계기준서에 따라 작성되었으며, 작성기

준일 현재 유효하거나 조기적용 가능한 한국채택국제회계기준서 및 해석서에 따라 작성되었습니다. 기타 자세한 사항은 "Ⅲ.재무에관한사항"의 주석부분을 참조하시기 바랍니다.

#### 나. 대손충당금 설정현황 (연결재무제표 기준)

당사와 종속회사는 한국채택국제회계기준에 따라 개별분석, 대손경험율에 의해 대손충당금을 설정하고 있습니다.

##### (1) 최근 3개사업연도의 계정과목별 대손충당금 설정내역

(단위 : 백만원)

구분	계정과목	채권 총액	대손충당금	설정률
제24기	매출채권	8,773	1,927	21.97%
	미청구공사채권	4,627	262	5.66%
	미수금	6,010	5,835	97.09%
	미수수익	367	388	105.72%
	단기대여금	3,619	2,606	72.01%
	선급금	8,156	959	11.76%
	합계	31,552	11,977	37.96%
제23기	매출채권	8,646	1,411	16.32%
	미청구공사채권	3,913	110	2.81%
	미수금	7,064	1,295	18.33%
	미수수익	341	281	82.40%
	단기대여금	2,606	2,606	100.00%
	선급금	13,080	816	6.24%
	합계	35,650	6,518	18.28%
제22기	매출채권	22,336	3,383	15.15%
	미청구공사채권	54,466	164	0.30%
	미수금	1,944	61	3.13%
	미수수익	225	153	68.13%

구분	계정과목	채권 총액	대손충당금	설정률
	단기대여금	3,241	2,606	80.42%
	합계	82,212	6,367	7.75%

(2) 최근 3사업연도의 대손충당금 변동현황

(단위 :백만원)

구분	제24기	제23기	제22기
1. 기초 대손충당금 잔액합계	6,518	6,367	7,571
2. 순대손처리액(① - ② ± ③)	-	-	-
① 대손처리액(상각채권액)	-	-	-
② 상각채권회수액	-	-	-
③ 기타증감액	-	-	-
3. 대손상각비 계상(환입)액	5,459	151	(1,204)
4. 기말 대손충당금 잔액합계	11,977	6,518	6,367

(3) 매출채권관련 대손충당금 설정방침

당사의 매출에 대한 평균 신용공여기간은 90일입니다. 당사는 과거 경험상 회수가 불확실한 미회수채권은 보증금 등의 부채를 상계하도록 하고 있고, 90일 초과 매출채권에 대해서는 거래상대방의 과거 채무불이행 경험 및 현재의 재무상태 분석에 근거하여 결정된 미회수 추정금액을 대손충당금으로 설정하고 있습니다.

(4) 보고기간 종료일 현재 경과기간별 매출채권 잔액 현황

(단위 :백만원)

구분	3개월 이하	6개월 이하	6개월 초과	합계
제24기	6,291	90	2,392	8,773
제23기	5,006	939	2,701	8,646
제22기	18,317	862	3,157	22,336

다. 재고자산의 보유 및 실사내역 등(연결재무제표 기준)

(1) 최근 3사업연도의 재고자산의 보유현황

(단위 : 백만원)

구 분	제24기	제23기	제22기
제품	545	4,068	484
제품평가충당금	-	(10)	(77)
재공품	210	348	114
상 품	3,845	1,994	2,205
부재료	82	-	-
원재료	418	190	1,518
원재료평가손실충당금	(6)	(7)	(623)
합계	5,094	6,583	3,621
총자산대비 재고자산 구성비율(%) [재고자산합계 ÷ 기말자산총계 × 100]	3.47%	3.96%	2.07%
재고자산회전율(회수) [연환산 매출원가 / ((기초재고 + 기말재고) / 2)]	0.23회	4.36회	11.44회

(2) 재고자산의 실사내역

- 실사일자

당사는 매 사업연도 종료일 기준으로 연1회 외부감사인의 입회하에 재고조사를 실시하고 있으며, 매 반/분기말에는 내부적인 방법에 의해 매월 자체 실시하는 재고조사에 따라 재고현황을 파악하고 있습니다.

당사는 매 사업연도 종료일 기준으로 외부감사인 입회하에 재고조사를 실시하고 있으며, 2021년 12월 31일 1일간 재고실사를 하였습니다.

당사는 12월말 장부상 재고에 2022년 1월분 입고 및 불출을 가감하여 실사 당일의 재고수량과 비교하고 있으며, 실사결과 기말 재무제표일 현재 재고자산 수량은 장부상 재고자산 수량과 일치하는 것으로 확인하였습니다.

- 실사방법

- ① 사내보관재고 : 전수조사 실시를 기본으로 하며, 일부 중요성이 적은 품목의 경우 샘플조사 실시하였습니다.
- ② 사외보관재고 : 제3자 보관 재고에 대해서는 전수로 물품보유확인서 징구 및 표본

조사를 병행하였습니다.

③ 외부감사인은 당사의 재고실사에 임회, 확인하고 일부 항목에 대해 표본 추출하여 시재성 및 완전성 확인하였습니다.

- 장기채화재고등의 현황

당사는 재고자산을 선입선출법을 적용하여 산정한 취득원가로 평가하고 있으며, 계속기록법에 의하여 기록하고 실지재고조사를 병행하고 있습니다. 본 보고서 제출일 현재 장기채화재고는 없습니다.

라. 수주계약 현황

본 보고서 작성기준일 현재의 프로젝트 계약금액이 전기말 매출액의 5% 이상인 계약 별정보는 다음과 같습니다.

(단위 : 천원)

회사명	품목	발주처	계약일	공사기한	수주총액	진행률	미청구공사		공사미수금	
							총액	손상차손 누계액	총액	대손 충당금
-	광저우 연신,코딩 3,4호기 자동검사기	-	2021년 09월 02일	2022년 08월 31일	7,588,106	63.33	2,401,265	-	-	-
합 계						63.33	2,401,265	-	-	-

## IV. 이사의 경영진단 및 분석의견

### 1. 예측정보에 대한 주의사항

당사가 동 이사의 경영진단 의견서에서 미래에 발생할 것으로 예상·예측한 활동, 사건 또는 현상은 당해 공시서류 작성 시점의 사건 및 재무성과에 대하여 회사의 견해를 반영한 것입니다. 동 예측정보는 미래 사업환경과 관련된 다양한 가정에 기초하고 있으며, 동 가정들은 결과적으로 부정확한 것으로 판명될 수도 있습니다. 또한, 이러한 가정들에는 예측정보에서 기재한 예상치와 실제 결과 간에 중요한 차이를 초래할 수 있는 위험, 불확실성 및 기타 요인을 포함하고 있습니다. 이러한 중요한 차이를 초래할 수 있는 요인에는 회사 내부경영과 관련된 요인과 외부환경에 관한 요인이 포함되어 있으며, 이에 한하지 않습니다. 당사는 동 예측정보 작성시점 이후에 발생하는 위험 또는 불확실성을 반영하기 위하여 예측 정보에 기재한 사항을 수정하는 정정보고서를 공시할 의무는 없습니다. 결론적으로, 동 이사의 경영진단 의견서 상에 회사가 예상한 결과 또는 사항이 실현되거나 회사가 당초에 예상한 영향이 발생한다는 확신을 제공할 수 없습니다. 동 의견서에 기재된 예측정보는 동의견서 작성시점을 기준으로 작성한 것이며, 회사가 이러한 위험요인이나 예측정보를 업데이트할 예정이 없음을 유의하시기 바랍니다.

### 2. 재무상태 및 영업실적

#### 1) 재무상태

(단위: 백만원)

구분	제 24 기	제 23 기	증감액	증감율(%)
자산총계	131,986	147,869	(15,883)	-10.74%
부채총계	35,679	40,132	(4,453)	-11.10%
자본총계	96,307	107,737	(11,430)	-10.61%

주) IFRS회계 별도기준임.

당사의 자산총계는 전년대비 15,883백만원 감소한 131,986백만원로 전년대비 10.74% 감소하였으며, 부채총계는 4,453백만원이 감소한 35,679백만원으로 전년대비 11.10%가 감소하였습니다. 그리고 자본총계는 전년대비 11,430백만원 감소하여 96,307백만원으로 전년대비 10.61%가 감소하였습니다.

2) 영업실적

(단위 : 백만원)

구분	제 24 기	제 23 기	전년대비	
			증감액	증감율(%)
매출액	16,335	18,393	(2,058)	-11.19%
매출원가	15,372	18,487	(3,115)	-16.85%
판관비	4,105	7,945	(3,840)	-48.33%
영업이익	(3,143)	(8,039)	4,897	-60.91%
금융이익	3,014	9,474	(6,460)	-68.19%
금융원가	5,420	1,258	4,162	330.95%
기타영업외이익	1,449	65,753	(64,304)	-97.80%
기타영업외비용	9,162	3,259	5,903	181.15%
법인세차감전이익	(13,262)	62,670	(75,932)	-121.16%
당기순이익	(12,299)	53,694	(65,993)	-122.91%

주) IFRS회계 별도기준임.

당사는 코로나19로 인하여 매출액은 전년대비 2,058백만원 감소한 16,335백만원로 전년대비 11.19%감소하였으며, 영업손실은 매출원가 및 판관비 감소 등에 따라 전년대비 4,897백만원이 감소한 -3,143백만원으로 전년대비 60.91%가 감소하였습니다. 그리고 종속기업처분 등으로 인하여 당기순이익은 전년대비 65,993백만원 감소한 -12,299백만원으로 전년대비 122.91%가 감소하였습니다.

3. 유동성 및 자금의 조달 등

(단위 : 백만원)

구분	제 24 기	제 23 기	증감	증감율
현금및현금성 자산	11,766	19,264	(7,498)	-38.92%
단기금융상품	150	10	140	1400.00%
영업활동으로인한 현금흐름	(2,531)	(5,801)	3,270	-56.37%
유동비율(%)	104.57%	160.47%	-	-
차입금의존도	25.67%	22.96%	-	-



주) IFRS회계 별도기준임.

당사의 현금및현금성자산과 단기금융상품은 전년대비 7,498백만원 감소한 11,766백만원이며, 영업활동으로 인한 현금흐름율은 전년대비 56.37%가 감소하였습니다. 그리고 유동비율은 제23기 160.47%→제24기 104.57%로 감소하였으며, 차입금 의존도는 제23기 22.96%→제24기 25.67%로 증가하였습니다.

#### 4. 중요한 회계정책의 변경 및 회계추정

- Ⅲ. 재무에 관한 사항을 참조하시기 바랍니다.

#### 5. 기타 투자판단에 필요한 사항

중요한 회계정책 및 추정에 관한 사항

- 당사의 중요한 회계정책 및 추정에 관한 사항은 Ⅲ. 재무에 관한 사항 유의점을 참조하시기 바랍니다.

## V. 회계감사인의 감사의견 등

### 1. 외부감사에 관한 사항

1. 회계감사인의 명칭 및 감사의견(검토의견 포함한다. 이하 이 조에서 같다)을 다음의 표에 따라 기재한다.

사업연도	감사인	감사의견	강조사항 등	핵심감사사항
제24기 (당기)	우리회계법인	적정	-	-
제23기(전기)	우리회계법인	적정	-	-
제22기(전전기)	우리회계법인	적정	-	-

2. 감사용역 체결현황은 다음의 표에 따라 기재한다.

사업연도	감사인	내 용	감사계약내역		실제수행내역	
			보수	시간	보수	시간
제24기 (당기)	우리회계법인	분반기검토, 연간 재무제 표/연결재무 제표 감사 및 내부회계 관리제도 검 토	145백만원	1,515 시간	145백만원	1,515 시간
제23기(전기)	우리회계법인	분반기검토, 연간 재무제 표/연결재무 제표 감사 및 내부회계 관리제도 검 토	145백만원	1,281 시간	145백만원	1,281 시간
제22기(전전기)	우리회계법인	분반기검토, 연간 재무제 표/연결재무 제표 감사 및 내부회계 관리제도 검 토	120백만원	1,266 시간	120백만원	1,266 시간

3. 회계감사인과의 비감사용역 계약체결 현황은 다음의 표에 따라 기재한다.

사업연도	계약체결일	용역내용	용역수행기간	용역보수	비고
제24기(당기)	-	-	-	-	-
	-	-	-	-	-
제23기(전기)	-	-	-	-	-
	-	-	-	-	-
제22기(전전기)	-	-	-	-	-
	-	-	-	-	-

## 2. 내부통제에 관한 사항

### 가. 내부통제

- 해당사항 없습니다.

### 나. 내부회계관리제도

[회계감사인의 내부회계관리제도 검토의견]

사업연도	감사인	검토의견	지적사항
제24기(당기) (2021년)	우리회계법인	경영진의 내부회계관리제도 운영실태보고서에 대한 우리의 검토 결과, 상기 경영진의 운영실태보고 내용이 중요성의 관점에서 내부회계관리제도 모범규준의 규정에 따라 작성되지 않았다고 판단하게 하는 점이 발견되지 아니하였습니다.	-
제23기(전기) (2020년)	우리회계법인	경영진의 내부회계관리제도 운영실태보고서에 대한 우리의 검토 결과, 상기 경영진의 운영실태보고 내용이 중요성의 관점에서 내부회계관리제도 모범규준의 규정에 따라 작성되지 않았다고 판단하게 하는 점이 발견되지 아니하였습니다.	-
제22기(전전기) (2019년)	우리회계법인	경영진의 내부회계관리제도 운영실태보고서에 대한 우리의 검토 결과, 상기 경영진의 운영실태보고 내용이 중요성의 관점에서 내부회계관리제도 모범규준의 규정에 따라 작성되지 않았다고 판단하게 하는 점이 발견되지 아니하였습니다.	-

### 다. 내부통제구조의 평가

- 해당사항 없습니다.

## VI. 이사회 등 회사의 기관에 관한 사항

### 1. 이사회에 관한 사항

#### 가. 이사회 구성 개요

보고서 제출일 현재 기준으로 이사회의 구성은 대표이사 1인을 포함 한 총4명의 이사(사내이사3명,사외이사1명)로 구성되어 있으며 이사회 내 별도의 위원회는 구성 되어 있지 않습니다.이사의 주요 이력 및 인적사항은 『Ⅷ. 임원 및 직원에 관한 사항』을 참조하시기 바랍니다.

#### 나. 사외이사 주요활동 내역

회차	개최일자	의안내용	사외이사 등의 성명
			장동신 (출석률: 100%)
			찬반여부
1	21.01.29	신규사업 투자금액 변경의 건	찬성
2	21.02.15	제23기 현금배당의 건	찬성
3	21.03.10	제23기(2020년) 재무제표 승인의 건	찬성
4	21.03.10	정관일부 변경의 건	찬성
5	21.03.10	정기주주총회 소집의 건	찬성
6	21.03.17	제23기 현금배당 정정의 건	찬성
7	21.03.19	투자조합 투자의 건	찬성
8	21.04.01	주권 관련 사채권 투자의 건	찬성
9	21.04.22	뉴앤뉴 소주공장 청산의 건	찬성
10	21.05.04	타법인(에이엑스투자조합)지분 매각 결의의 건	찬성
11	21.05.10	타법인 지분출자 결의의 건	찬성
12	21.06.11	타법인(빅스트원바이오)지분 증자 결의의 건	찬성
13	21.06.25	미국 자회사 설립의 건	찬성
14	21.08.24	대환대출의 건	찬성
15	21.10.01	신규사업투자 추진의 건	찬성
16	21.10.12	더미동 제1회 전환사채 일부 양도의 건	찬성
17	21.11.01	서울빌딩 매각의 건(양재동 263-1)	찬성
18	21.11.04	부동산 취득의 건	찬성

**다. 이사회내의 위원회 구성현황과 그 활동내역**

- 보고서 제출일 현재 해당사항이 없습니다.

**라. 이사의 독립성**

당사의 이사는 당분기말 사내이사3인과 사외이사1인으로 구성 되어 있으며, 회사 경영의 중요한 의사 결정과 업무 집행은 이사회의 심의 및 결정을 통하여 이루어지고 있습니다. 또한 당사는 대주주 등의 독단적인 경영과 이로 인한 소액주주의 이익 침해가 발생하지 않도록 이사회 운영규정 및 이해관계자와의 거래에 대한 통제규정을 제정하여 성실히 준수하고 있습니다.

**마. 사외이사 및 그 변동현황**

(단위 : 명)

이사의 수	사외이사 수	사외이사 변동현황		
		선임	해임	중도퇴임
4	1	-	-	-

**사외이사 교육 미실시 내역**

사외이사 교육 실시여부	사외이사 교육 미실시 사유
미실시	보고서 제출일 현재 교육은 없었습니다.

**2. 감사제도에 관한 사항**

**가. 감사위원회 설치여부**

당사는 제출일 현재 감사위원회를 별도로 설치하고 있지 않습니다.

**나. 감사의 인적사항**

성명	주요 경력	결격요건 여부	비고
안옥화	중국증권행정연구원 원장	해당사항 없음	-

성명	주요 경력	결격요건 여부	비고
	現(주)빅스타이 이사		

주1)2019년 03월 29일 정기주주총회에서 이수월 감사가 일신상의 사유로 사임하여 안옥화 감사를 신규선임하였습니다.

#### 다. 감사의 독립성

당사의 안옥화 감사는 감사로서의 요건을 갖추고 있으며 감사는 이사회에 참석하여 독립적으로 이사의 업무를 감독할 수 있으며, 제반업무와 관련하여 관련장부 및 관계서류를 해당부서에 제출을 요구할 수 있습니다. 또한 필요시 회사로부터 영업에 관한 사항을 보고 받을 수 있으며, 적절한 방법으로 경영정보에 접근할 수 있는 등 감사인의 독립성을 충분히 확보하고 있다고 판단됩니다.

#### 라. 감사의 주요활동

회차	개최 일자	의안 내용	감사	가결여부	비고
1	21.01.29	신규사업 투자금액 변경의 건	안옥화	가결	불참
2	21.02.15	제23기 현금배당의 건	안옥화	가결	불참
3	21.03.10	제23기(2020년) 재무제표 승인의 건	안옥화	가결	참석
4	21.03.10	정관일부 변경의 건	안옥화	가결	참석
5	21.03.10	정기주주총회 소집의 건	안옥화	가결	참석
6	21.03.17	제23기 현금배당 정정의 건	안옥화	가결	불참
7	21.03.19	투자조합 투자의 건	안옥화	가결	불참
8	21.04.01	주권 관련 사채권 투자의 건	안옥화	가결	불참
9	21.04.22	뉴앤뉴 소주공장 청산의 건	안옥화	가결	불참
10	21.05.04	타법인(에이엑스투자조합)지분 매각 결의의 건	안옥화	가결	불참
11	21.05.10	타법인 지분출자 결의의 건	안옥화	가결	불참
12	21.06.11	타법인(빅스타원바이오)지분 증자 결의의 건	안옥화	가결	불참
13	21.06.25	미국 자회사 설립의 건	안옥화	가결	불참
14	21.08.24	대환대출의 건	안옥화	가결	불참
15	21.10.01	신규사업투자 추진의 건	안옥화	가결	
16	21.10.12	더미동 제1회 전환사채 일부 양도의 건	안옥화	가결	
17	21.11.01	서울빌딩 매각의 건(양재동 263-1)	안옥화	가결	
18	21.11.04	부동산 취득의 건	안옥화	가결	

#### 감사 교육 미실시 내역

감사 교육 실시여부	감사 교육 미실시 사유
미실시	보고서 제출일 현재 교육은 없었습니다.

### 감사 지원조직 현황

부서(팀)명	직원수(명)	직위(근속연수)	주요 활동내역
관리지원실	2	차장,상무(평균 4년)	재무제표, 이사회, 경영전반에 관한 감사 직무 수행지원

당사는 본 보고서 작성일 현재 선임된 준법지원인이 없습니다.

### 3. 주주총회 등에 관한 사항

#### 투표제도 현황

(기준일 : 2021년 12월 31일 )

투표제도 종류	집중투표제	서면투표제	전자투표제
도입여부	배제	미도입	미도입
실시여부	-	-	-

주1) 당사는 주주의 의결권행사와 관련하여 전자투표제를 채택하여 제22기 정기주주총회에서 활용하였으나 제23기 정기주주총회에서는 활용하지 않기로 결정하였습니다.

#### 나. 의결권 현황

(기준일 : 2021년 12월 31일 )

(단위 : 주)

구 분	주식의 종류	주식수	비고
발행주식총수(A)	보통주	78,320,992	-
	-	-	-
의결권없는 주식수(B)	보통주	1,759,210	자기주식
	-	-	-

구 분	주식의 종류	주식수	비고
정관에 의하여 의결권 행사가 배 제된 주식수(C)	보통주	-	-
	-	-	-
기타 법률에 의하여 의결권 행사가 제한된 주식수(D)	보통주	-	-
	-	-	-
의결권이 부활된 주식수(E)	보통주	-	-
	-	-	-
의결권을 행사할 수 있는 주식수 (F = A - B - C - D + E)	보통주	76,561,782	-
	-	-	-



## VII. 주주에 관한 사항

### 최대주주 및 특수관계인의 주식소유 현황

(기준일 : 2021년 12월 31일 )

(단위 : 주, %)

성명	관계	주식의 종류	소유주식수 및 지분율				비고
			기 초		기 말		
			주식수	지분율	주식수	지분율	
Aesthetic International Beauty Chain Group	본인	보통주	22,572,228	29.27	13,572,228	17.33	-
계		보통주	22,572,228	29.27	13,572,228	17.33	-
		-	-	-	-	-	-

주1) 제1회무기명식이권부사모전환사채는 2017년04월13일 10,000,000,000원 1,727,115주의 전환행사로 인하여 지분율이 변동 되었습니다.

주2) JOY BILLION FINANCE LIMITED , Hua Rong Bao Ying Investment Management Co., Limited 2017년03월31일 공동보유계약 해지로 인하여 특별관계자 해소 되었습니다. (세부내역 공시 참조)

주3) 2017년 10월 31일 기준으로 액면분할을 하였으며 유통주식수는 13,344,277주에서 66,721,385주로 액면가는 1주당 500원에서 100원으로 변경되었습니다.

주4) 제1회 무기명식 이권부비분리형 사모 신주인수권부사채 전량이 2018년 12월 27일 10,000,000,000원 8,635,578주의 신주인수권행사로 인하여 지분율이 20.35%에서 29.27%로 변동되었습니다.

주5) 2021년 11월 15일 9,000,000주에 대한 주식담보계약을 체결하였습니다.

### 최대주주의 주요경력 및 개요

#### (1) 최대주주(법인 또는 단체)의 기본정보

명칭	출자자수 (명)	대표이사 (대표조합원)		업무집행자 (업무집행조합원)		최대주주 (최대출자자)	
		성명	지분(%)	성명	지분(%)	성명	지분(%)
		CHEN GU		CHEN GU		CHEN GU	

명칭	출자자수 (명)	대표이사 (대표조합원)		업무집행자 (업무집행조합원)		최대주주 (최대출자자)	
		성명	지분(%)	성명	지분(%)	성명	지분(%)
Aesthetic International Beauty Chain Group	2	ANG	-	ANG	-	ANG	55
		-	-	-	-	-	-

(2) 최대주주(법인 또는 단체)의 최근 결산기 재무현황

(단위 : 백만원)

구분	
법인 또는 단체의 명칭	Aesthetic International Beauty Chain Group
자산총계	278,691
부채총계	16,626
자본총계	262,065
매출액	52,465
영업이익	25,342
당기순이익	20,629

(3) 사업현황 등 회사 경영 안정성에 영향을 미칠 수 있는 주요 내용

- 보고서 작성기준일 현재 해당사항이 없습니다.

### 3. 최대주주 변동내역

최대주주 변동내역

(기준일 : 2021년 12월 31일 )

(단위 : 주, %)

변동일	최대주주명	소유주식수	지분율	변동원인	비고
2006.07.11	마연수	1,041,070	22.63	주식 양수도에 따른 최대주주 변경	-

변동일	최대주주명	소유주식수	지분율	변동원인	비고
2016.02.04	Aesthetic International Beauty Chain Group	2,787,330	23.32	주식 양수도 및 제3자배정 유상증자로 인한 최대주주변경	-

주1) 2016년02월04일 기준으로 Aesthetic International Beauty Chain Group으로 최대주주변경이 되었으며(공시참조) 변동주식수는 2,787,330주 이며 지분율은 23.32% 였습니다. (최대주주변경을 수반한 양수도 계약 및 유상증자 )

주2) 제1회무기명식이권부사모전환사채 전량이 2017년04월13일 10,000,000,000원 1,727,115주의 전환행사로 인하여 지분율이 23.32%에서 20.35%로 변동 되었습니다.

주3) 2017년 10월 31일 기준으로 액면분할을 하였으며 유통주식수는 13,344,277주에서 66,721,385주로 액면가는 1주당 500원에서 100원으로 변경되었습니다.

주4) 2018년 12월 31일 현재 Aesthetic International Beauty Chain Group 주식수 22,572,228주, 지분율 29.27%입니다.

#### 4. 주식 소유현황

(기준일 : 2021년 12월 31일 )

(단위 : 주)

구분	주주명	소유주식수	지분율(%)	비고
5%이상 주주	(주)에스에이치홀딩스컴퍼니	5,455,000	6.96	-
	JoyBillionFinanceLimited	4,880,885	6.23	-
우리사주조합		-	-	-

#### 5. 소액주주현황

소액주주현황

(기준일 : 2021년 12월 31일 )

(단위 : 주)

구분	주주			소유주식			비고
	소액주주수	전체주주수	비율(%)	소액주식수	총발행주식수	비율(%)	
소액주주	20,949	20,960	99.95	41,466,892	78,320,992	52.94	-

#### 6. 주식사무

당사 정관에 규정된 신주인수권의 내용과 주식사무 관련 주요사항은 다음과 같습니다.

구분	내용
정관상 신주인수권의 내용	<p>제10조(신주인수권)</p> <p>① 주주는 그가 소유한 주식의 수에 비례하여 신주의 배정을 받을 권리를 갖는다.</p> <p>② 회사는 제1항의 규정에도 불구하고 다음 각 호의 경우에는 주주이외의 자에게 신주를 배정할 수 있다.</p> <ol style="list-style-type: none"> <li>1. 발행주식총수의 100분의 50을 초과하지 않는 범위 내에서 자본시장과 금융투자업에 관한 법률 제165조의6에 따라 일반공모증자 방식으로 신주를 발행하는 경우</li> <li>2. 상법 제542조의3에 따른 주식매수선택권의 행사로 인하여 신주를 발행하는 경우</li> <li>3. 발행하는 주식총수의 100분의 20 범위 내에서 우리사주조합원에게 주식을 우선 배정하는 경우</li> <li>4. 근로복지기본법 제32조의2의 규정에 의한 우리사주매수선택권의 행사로 인하여 신주발행하는 경우</li> <li>5. 자본시장과 금융투자업에 관한 법률 제165조16의 규정에 의하여 주식에 탁증서(DR) 발행에 따라 신주를 발행하는 경우</li> <li>6. 발행주식총수의 100분의100을 초과하지 않는 범위 내에서 회사가 경영상 필요로 국내외 금융기관 또는 기관투자자 외국인투자촉진법에 의한 외국인 투자를 위하여 신주를 발행하는 경우</li> <li>7. 회사가 경영상 필요로 하여 중소기업 창업지원법 또는 여신전문금융법에 의해 설립된 창업투자회사, 신기술사업금융회사에 신주를 발행하는 경우</li> <li>8. 발행주식총수의 100분의100을 초과하지 않는 범위 내에서 사업상 중요한 신기술의 도입, 연구개발, 생산, 판매, 자본채취, 재무구조 개선 등 회사의 경영상 목적을 달성하기 위하여 필요한 경우</li> <li>9. 주권을 코스닥시장에 상장하기 위하여 신주를 모집하거나 인수인에게 인수하게 하는 경우</li> </ol> <p>③ 제2항 각 호 중 어느 하나의 규정에 의해 신주를 발행할 경우 발행할 주식의 종류와 수 및 발행가격 등은 이사회 결의로 정한다.</p> <p>④ 신주인수권의 포기 또는 상실에 따른 주식과 신주배정에서 발생한 단주에 대한 처리방법은 이사회 결의로 정한다.</p>
결산일	12월 31일
정기주주총회	매 사업연도 종료 후 3월 이내
주주명부 폐쇄시기	매년 1월1일부터 1월 31일까지
주권의 종류	일주권, 오주권, 일십주권, 오십주권, 일백주권, 오백주권, 일천주권, 일만주권(8종)
명의개서대리인	국민은행 증권대행부
공고게재 신문	회사의 공고는 회사의 인터넷 홈페이지(www.nexteye.com)에 한다. 다만 전산장애 또는 그 밖의 부득이한 사유로 회사의 인터넷 홈페이지에 공고를 할 수 없는 때에는 서울시에서 발행되는 매일경제 신문에 게재한다. 주1)

## 7. 주가 및 주식거래실적

(단위 : 원, 주)

종류		21.7월	21.8월	21.9월	21.10월	21.11월	21.12월
보통주	최고주가	1,830	1,725	1,635	1,745	1,690	1,410
	최저주가	1,680	1,340	1,410	1,270	1,215	1,230
	평균주가	1,748	1,514	1,541	1,468	1,480	1,309
월간거래량		23,119,475	13,343,592	66,710,659	65,158,342	39,050,679	14,616,637
보통주	일거래량 (최고주가)	1,790,589	663,274	3,499,302	10,955,471	5,577,750	709,488
	일거래량 (최저주가)	780,684	959,963	366,061	1,472,612	1,358,563	450,208

※ 자료출처 : 한국거래소

※ 최고가, 최저가는 종가 기준입니다.

※ 거래되는 시장 : 코스닥 시장

## VIII. 임원 및 직원 등에 관한 사항

### 1. 임원 및 직원 등의 현황

#### 가. 임원 현황

(기준일: 2021년 12월 31일 )

(단위: 주)

성명	성별	출생년월	직위	등기임원 여부	상근 여부	담당 업무	주요경력	소유주식수		최대주주와의 관계	재직기간	임기 만료일
								의결권 있는 주식	의결권 없는 주식			
진광	여	1973.12	대표이사	사내이사	상근	사업총괄	유미도미용연쇄집단 이사장 現쥬빅스타이 대표이사	117,000	-	-	2016.02.04 ~ 현재	2022년 03월 29일
류동휘	남	1973.02	사내이사	사내이사	비상근	경영자문	유미도미용연쇄집단 이사 現쥬빅스타이 이사	-	-	-	2016.02.04 ~ 현재	2022년 03월 29일
진양	여	1972.09	사내이사	사내이사	비상근	경영자문	유미도미용연쇄집단 대표이사(CEO) 現쥬빅스타이 이사	-	-	-	2016.02.04 ~ 현재	2022년 03월 29일
장동신	남	1977.08	사외이사	사외이사	비상근	사외이사	견지인터넷과학기술 대표이사(CEO) 現쥬빅스타이 이사	-	-	-	2016.02.04 ~ 현재	2022년 03월 29일
안옥화	여	1971.02	감사	사외이사	상근	감사	중국증권행정연구원 원장 現쥬빅스타이 이사	-	-	-	2016.02.04 ~ 현재	2022년 03월 29일
마연수	남	1967.03	사장	미등기	상근	연구개발	신일고등학교졸 한양대 정밀기계 졸업 한국과학기술원 정밀공학 석사 졸업 삼성전자쥬생기센터(주)빅스타이 감사 (주)빅스타이 이사 現쥬빅스타이 사장	4,673,305	-	-	1998.10.01 ~ 현재	-
조희운	남	1981.12	부사장	미등기	상근	전략기획실	북경대학교 법학 졸업 現쥬빅스타이 부사장	16,000	-	-	2016.02.04 ~ 현재	-
이석태	남	1974.03	전무	미등기	상근	응용연구실 이사	동의대학교 졸업 現쥬빅스타이 연구소 이사	108,132	-	-	2001.02.05 ~ 현재	-
김려영	여	1979.01	전무	미등기	상근	관리지원총괄 CFO	충북대 경영학 석사 졸업 現쥬빅스타이 CFO	10,000	-	-	2016.02.04 ~ 현재	-
이재원	남	1968.03	상무	미등기	상근	관리총괄	부산대학교 회계학과 졸업 조아제약(주) 대리 기흥관광개발(주) 이사 (주)동훈 부장 現쥬빅스타이 상무	-	-	-	2017.06.02 ~ 현재	-

## 나. 직원 등 현황

(기준일: 2021년 12월 31일 )

(단위: 원)

직원									소속 외 근로자			비고	
사업부문	성별	직원 수					평균 근속연수	연간급여 총액	1인평균 급여액	남	여		계
		기간의 정함이 없는 근로자		기간제 근로자		합 계							
		전체	(단시간 근로자)	전체	(단시간 근로자)								
전체	남	35	1	-	-	36	7	3,121,012,126	4,022,514	-	-	-	-
전체	여	8	-	-	-	8	3	302,367,869	2,391,191	-	-	-	-
합 계		43	1	-	-	44	10	3,423,379,995	6,413,705	-	-	-	-

## 다. 미등기임원 보수 현황

(기준일: 2021년 12월 31일 )

(단위: 원)

구분	인원수	연간급여 총액	1인평균 급여액	비고
미등기임원	5	485,981,207	97,196,241	-

## 2. 임원의 보수 등

<이사·감사 전체의 보수현황>

### 1. 주주총회 승인금액

(단위: 원)

구분	인원수	주주총회 승인금액	비고
등기이사	4	1,900,000,000	-
감사	1	50,000,000	-

### 2. 보수지급금액

#### 2-1. 이사·감사 전체

(단위: 원)

인원수	보수총액	1인당 평균보수액	비고
5	596,892,282	119,378,456	-

#### 2-2. 유형별

(단위 : 원)

구분	인원수	보수총액	1인당 평균보수액	비고
등기이사 (사외이사, 감사위원회 위원 제외)	3	548,892,282	182,964,094	-
사외이사 (감사위원회 위원 제외)	1	24,000,000	24,000,000	-
감사위원회 위원	-	-	-	-
감사	1	24,000,000	24,000,000	-

<보수지급금액 5억원 이상인 이사·감사의 개인별 보수현황>

1. 개인별 보수지급금액

(단위 : 원)

이름	직위	보수총액	보수총액에 포함되지 않는 보수
-	-	-	-
-	-	-	-

2. 산정기준 및 방법

(단위 : 원)

이름	보수의 종류		총액	산정기준 및 방법
-	근로소득	급여	-	-
		상여	-	-
		주식매수선택권 행사이익	-	-
		기타 근로소득	-	-
	퇴직소득		-	-
	기타소득		-	-

<보수지급금액 5억원 이상 중 상위 5명의 개인별 보수현황>

1. 개인별 보수지급금액



(단위 : 원)

이름	직위	보수총액	보수총액에 포함되지 않는 보수
-	-	-	-
-	-	-	-

## 2. 산정기준 및 방법

(단위 : )

이름	보수의 종류		총액	산정기준 및 방법
-	근로소득	급여	-	-
		상여	-	-
		주식매수선택권 행사이익	-	-
		기타 근로소득	-	-
	퇴직소득		-	-
	기타소득		-	-

## IX. 계열회사 등에 관한 사항

가. 당사는 본 보고서 작성기준일 현재 9개의 종속회사와 1개의 관계기업을 보유하고 있으며 전부 비상장사입니다.

계열회사 현황(요약)

(기준일 : 2021년 12월 31일 )

(단위 : 사)

기업집단의 명칭	계열회사의 수		
	상장	비상장	계
(주)백스트아이	-	13	13

※상세 현황은 '상세표-2. 계열회사 현황(상세)' 참조

타법인출자 현황(요약)

(기준일 : 2021년 12월 31일 )

(단위 : 백만원)

출자 목적	출자회사수			총 출자금액			
	상장	비상장	계	기초 장부 가액	증가(감소)		기말 장부 가액
					취득 (처분)	평가 손익	
경영참여	-	12	12	56,867	11,925	-6,712	62,080
일반투자	-	-	-	-	-	-	-
단순투자	-	1	1	2,961	-	-1,111	1,850
계	-	13	13	59,828	11,925	-7,823	63,930

※상세 현황은 '상세표-3. 타법인출자 현황(상세)' 참조

## X. 대주주 등과의 거래내용

1. 보고기간종료일 현재 당사의 특수관계자 현황은 다음과 같습니다.

구 분	특수관계자의 명칭	지분율(%)
종속기업	(주)실로닉스	100.00
	NEXTEYE technology (China) Co.,Ltd.	100.00
	Shanghai Bel-Cosmetic Co.,Ltd.	51.00
	Tianjin Village 11 Cross-border e-commerce Co.,Ltd	77.27
	BETENEY Co.,Ltd	100.00
	마인즈아이(주)	51.00
	금다메리(주)	55.00
	모트뷰티바이오사모투자 합자회사	99.00
	넥스트원바이오	100.00
	Next Future Investment	100.00
	제이앤에이치파워사모투자합자회사	98.57
	K.T.M PTE.LTD	100.00
관계기업	(주)뉴앤뉴	20.41
기타 특수관계자	유미소향(주), 임직원, 유미소향 차이나	-

2. 당기와 전기 중 특수관계자와의 중요한 거래내용은 다음과 같습니다.

1) 당기

(단위: 천원)

구분	매출 등		매입 등	
	상품,제품매출	영업외수익	상품,원재료매입등	기타매입
(주)실로닉스	315,379	86,038	-	3,513,626
마인즈아이(주)	8,580	45,576	14,740	13,400
금다메리(주)	-	137,110	-	-
넥스트원바이오	64,269	34,554	-	-
유미소향(주)	-	27,869	-	-
NEXTEYE Technology (China) Co., Ltd	-	-	-	-
임직원(*1)	-	25,169	-	4,590,000
합 계	388,228	356,316	14,740	8,117,026

2) 전기

(단위: 천원)

구분	매출 등		매입 등	
	상품, 제품매출	영업외수익	상품, 원재료매입등	기타매입
(주)실로닉스	-	-	-	10,000
마인즈아이(주)	227	62,756	263,656	66,097
금다메리(주)	17,907	1,200	-	-
Shanghai Bel-Cosmetic Co., Ltd.	76,615	1,656	-	1,248
NEXTEYE Technology (China) Co., Ltd	24,448	-	-	709
유미소향(주)	-	27,952	-	-
천진금다메리	706,317	44,868	-	45,680
임직원	-	43,080	-	-
합 계	825,514	181,512	263,656	123,734

3. 보고기간종료일 현재 특수관계자에 대한 채권·채무 내역은 다음과 같습니다.

1) 당기말

(단위: 천원)

구분	채권			채무	
	매출채권	대여금	기타채권	매입채무	기타채무
(주)실로닉스	10,099	-	34,685	-	2,377,478
마인즈아이(주)	-	-	4,151	-	40,000
금다메리(주)	-	-	-	-	-
넥스트원바이오	10,099	-	61,797	-	-
유미소향(주)(*1)	-	605,852	133,559	-	-
뉴앤뉴	-	-	18,370	-	-
Tianjin Jinduomeili Electronic Commerce Co., Ltd.	686,935	-	-	-	-
임직원	-	401,776	-	-	-
합 계	707,133	1,007,628	252,562	-	2,417,478

(\*1) 당기 중 유미소향(주)에 대한 단기대여금 605,852천원과 관련 미수수익 133,559천원에 대하여 100% 대손충당금을 설정하였습니다.

2) 전기말

(단위: 천원)

구분	채권			채무	
	매출채권	대여금	기타채권	매입채무	기타채무
(주)실로닉스	-	-	-	11,000	-
마인즈아이(주)	-	-	4,028	-	40,000
금다메리(주)	3,040	6,000,000	1,377,245	-	-
Shanghai Bel-Cosmetic Co.,Ltd.	75,199	-	-	-	-
NEXTEYE Technology (China) Co.,Ltd	23,953	-	7,471	-	-
유미소향(주)(*1)	-	605,852	105,690	-	-
Tianjin Jinduomeili Electronic Commerce Co.,Ltd.	1,009,586	-	-	-	-
임직원	-	872,281	41,328	-	-
합 계	1,111,778	7,478,133	1,535,762	11,000	40,000

(\*1) 전기 중 유미소향(주)에 대한 단기대여금 605,852천원과 관련 미수수익 105,690천원에 대하여 100% 대손충당금을 설정하였습니다.

4. 당기와 전기 중 주요 경영진에 대한 보상내역은 다음과 같습니다.

(단위: 천원)

구분	당기	전기
단기급여	554,670	1,135,878
퇴직급여	42,223	61,669
합 계	596,893	1,197,547

5. 특수관계자와의 자금거래내역은 다음과 같습니다.

가. 당사의 임직원과의 자금거래

(단위: 천원)

구분	당기	전기
기초	872,281	982,143
대여	100,000	80,000
회수	(570,505)	(189,862)
기말	401,776	872,281

나. 종속기업 및 관계기업 등 그룹 계열사간의 자금거래

1) 당기

(단위: 천원)

거래처명	전기이월	당기증가	당기감소	기말잔액	대손충당금	순액
유미소향(*1)	605,852	-	-	605,852	(605,852)	-
금다메리	6,000,000	-	(6,000,000)	-	-	-
합계	6,605,852	-	(6,000,000)	605,852	(605,852)	-

(\*1) 당기 중 유미소향(주)에 대한 단기대여금 605,852천원과 관련 미수수익 133,559천원에 대하여 100% 대손충당금을 설정하였습니다.

2) 전기

(단위: 천원)

거래처명	전기이월	당기증가	당기감소	기말잔액	대손충당금	순액
유미소향(*1)	606,251	-	(399)	605,852	(605,852)	-
금다메리	-	6,000,000	-	6,000,000	-	6,000,000
합계	606,251	6,000,000	(399)	6,605,852	(605,852)	6,000,000

(\*1) 전기 중 유미소향(주)에 대한 단기대여금 605,852천원과 관련 미수수익 105,690천원에 대하여 100% 대손충당금을 설정하였습니다.

## XI. 그 밖에 투자자 보호를 위하여 필요한 사항

### 1. 공시내용 진행 및 변경사항

- 당사는 본 보고서 작성기준일 현재 해당사항이 없습니다.

### 2. 우발부채 등에 관한 사항

견질 또는 담보용 어음·수표 현황

(기준일 : 2021년 12월 31일)

(단위 : 매, 백만원)

제 출 처	매 수	금 액	비 고
은 행	-	-	-
금융기관(은행제외)	-	-	-
법 인	-	-	-
기타(개인)	-	-	-

### 3. 제재 등과 관련된 사항

(1) 당사는 2013년 7월 24일 증권선물위원회로부터 「자본시장과 금융투자업에 관한 법률」 제161조 제1항 제7호 및 동법 시행령 제171조 제1항 제5호의 주요사항보고서 제출의무 위반을 사유로 동법 제429조 제3항에 따라 과징금 3백만원을 부과 받았습니다.

당사는 양수·양도하려는 자산액이 사업년도말 현재 자산총액의 100분의100이상인 경우 이를 결의한 날로부터 다음 날까지 외부 평가의견서를 첨부한 주요사항보고서를 금융위원회에 제출 하여야 하나, 당사는 2011년 10월 21일 최근 사업년도말(2010년) 자산총액 25% 규모의 자산을 양수하기로 이사회에서 결의하였음에도 그다음날 까지 주요사항보고서를 금융위원회에 제출 하지 않아 과징금 3백만원을 부과 받은 사실이 있으며 과징금은 2013년 09월 25일 납부 완료 하였습니다.

### 4. 작성기준일 이후 발생한 주요사항 등 기타사항

- 당사는 본 보고서 작성기준일 현재 해당사항이 없습니다.

## XII. 상세표

### 1. 연결대상 종속회사 현황(상세)

☞ 본문 위치로 이동

(단위 : 백만원)

상호	설립일	주소	주요사업	최근사업연도말 자산총액	지배관계 근거	주요종속 회사 여부
(주)실로닉스	2015.08.18	경기도 안양시 동안구동편로13번길65백스트아이빌딩6층605호	영상처리하드웨어 및 스마트 카메라	11,196	기업 의결권의 과반수 소유(회계기준서 1027호 13)	해당없음
NEXTEYE technology (China) Co.,Ltd	2016.07.18	537, Room 301, Floor 3, Building 9, Ecology Construction Apartment, South of Zhongbin Boulevard, West of Zhongcheng Boulevard, Zhongxin Ecology City, Binhai New District, Tianjin, China	화장품 유통 가맹점프랜차이즈	59,883	기업 의결권의 과반수 소유(회계기준서 1027호 13)	해당
Shanghai Bel-Cosmetic Co.,Ltd	2015.06.30	Room 605, 1th Building No.3203 Hongmei Road, Minhang District, Shanghai, China	화장품 제조 및 판매업	101	기업 의결권의 과반수 소유(회계기준서 1027호 13)	해당없음
Tianjin Village 11 Cross-border e-commerce Co.,Ltd	2017.03.25	Room 311, Area A, 3rd Floor office, Readers new media Building, No 105 Wensan Road, National animation park of Tianjin Eco-city	화장품 판매	3,413	기업 의결권의 과반수 소유(회계기준서 1027호 13)	해당없음
BETENEY CO.,LTD	2017.11.24	RM 1907, 19/F LEE GARDEN ONE 33 HYSAN AVENUE CAUSEWAY BAY HONG KONG	화장품 판매	5,054	기업 의결권의 과반수 소유(회계기준서 1027호 13)	해당없음
마인즈아이	2014.04.10	경기도 안양시 동안구 동편로13번길65백스트아이빌딩5층	반도체검사장비	491	기업 의결권의 과반수 소유(회계기준서 1027호 13)	해당없음
주식회사 금다메리	2018.05.16	경기도 안양시 동안구 동편로13번길65백스트아이빌딩 604호	화장품 판매	-87	기업 의결권의 과반수 소유(회계기준서 1027호 13)	해당없음
모트뷰티바 이오사모투	2020.12.23	서울특별시 강남구 역삼로 215, 2층 워킹데스크 씨19	금융투자업	11,161	기업 의결권의 과반수 소유(회계기준서 1027호 13)	해당없음



상호	설립일	주소	주요사업	최근사업연도말 자산총액	지배관계 근거	주요종속 회사 여부
자 합자회사		호(역삼동)			서 1027호 13)	
넥스트원바 이오	2021.05.17	경기도 안양시 동안구 동 편로 13번길 65, 602호	국내외 화장품 및 바이오관련 투자 및 유통업	6,719	기업 의결권 의 과반수소 유(회계기준 서 1027호 13)	해당없음
Next Future Investment inc	2021.07.02	3200 E GUASTI RD STE 124 Ontario, CA 91761	미국내 바이오 및 화장품 유통	4,118	기업 의결권 의 과반수소 유(회계기준 서 1027호 13)	해당없음
제이앤에이 치파워사모 투자합자회 사	2021.10.01	서울시 강남구 봉은사로 2 07 9층	금융투자업	7,607	기업 의결권 의 과반수소 유(회계기준 서 1027호 13)	해당없음
K.T.M PTE. LTD.	2021.12.23	160 ROBINSON ROAD #1 4-02 SINGAPORE	싱가폴 바이오 및 화장품 유통 업	877	기업 의결권 의 과반수소 유(회계기준 서 1027호 13)	해당없음

## 2. 계열회사 현황(상세)

☞ 본문 위치로 이동

(기준일 : 2021년 12월 31일 )

(단위 : 사)

상장여부	회사수	기업명	법인등록번호
상장	-	-	-
		-	-
비상장	13	(주)실로닉스	110111-5811305
		NEXTEYE technology (China) Co., Ltd	122101094
		Shanghai Bel-Cosmetic Co.,Ltd	122100308
		Tianjin Village 11 Cross-border e- commerce Co.,Ltd	122101753
		BETENEY CO.,LTD	120102361
		마인즈아이	131111-0372117
		주식회사 금다메리	134111-0494778
		모트뷰티바이오사모투자 합자회사	110113-0028589

상장여부	회사수	기업명	법인등록번호
		넥스트원바이오	134111-0580684
		뉴앤뉴	161511-0115034
		Next Future Investment inc	20212109934
		제이앤에이치파워사모투자합자회사	110113-0029925
		K.T.M PTE. LTD.	-

### 3. 타법인출자 현황(상세)

☞ 본문 위치로 이동

(기준일: 2021년 12월 31일 )

(단위: 백만원, 주, %)

법인명	상장여부	최초취득일자	출자목적	최초취득금액	기초잔액			증가(감소)			기말잔액			최근사업연도 재무현황	
					수량	지분율	장부가액	취득(처분)		평가손익	수량	지분율	장부가액	총자산	당기순손익
								수량	금액						
(주)실로닉스	비상장	2015년 08월 18일	경영참가	300	98,000	100.00	10,240	-	-	-	98,000	100.00	10,240	11,196	212
NEXTEYE technology (China) Co., Ltd	비상장	2016년 07월 18일	경영참가	5,633	-	100.00	19,240	-	-	-	-	100.00	19,240	59,883	-5,861
Shanghai Bei-Cosmetic Co., Ltd	비상장	2017년 03월 23일	경영참가	479	-	51.00	44	-	-	-44	-	51.00	-	101	518
Tianjin Village 11 Cross-border e-commerce Co., Ltd	비상장	2017년 05월 02일	경영참가	2,425	-	77.27	2,425	-	-	-732	-	77.27	1,693	3,413	-31
NEW&NEWSUZHOU CO., LTD. (주3)	비상장	2017년 04월 24일	경영참가	509	-	51.00	78	-	-63	-15	-	-	-	-	-
BETENEY CO., LTD	비상장	2017년 11월 01일	경영참가	5,010	-	100.00	5,010	-	-	-	-	100.00	5,010	5,054	-21
마인즈아이(주)	비상장	2018년 01월 08일	경영참가	306	204,000	51.00	-	-	-	-	204,000	51.00	-	491	-243
주식회사 금다메리	비상장	2018년 03월 27일	경영참가	330	33,000	55.00	330	-	-	-278	33,000	55.00	52	-87	-419

법인명	상장 여부	최초취득 일자	출자 목적	최초 취득 금액	기초잔액			증가(감소)			기말잔액			최근사업연도 재무현황	
					수량	지분율	장부 가액	취득(처분)		평가 손익	수량	지분율	장부 가액	총자산	당기 순손익
								수량	금액						
모트뷰티 바이오사 모투자 합자회사 (주1)	비상장	2020년 12월 23일	경영참가	18,500	18,500	100.00	18,500	-	-6,207	-4,872	18,500	99.00	7,421	11,161	-4,609
에이엑스 투자조합	비상장	2020년 11월 26일	경영참가	1,000	100	40.0	1,000	-	-1,000	-	-	-	-	-	-
넥스트원 바이오	비상장	2021년 05월 18일	경영참가	-	-	-	-	95,000	7,300	-771	95,000	100.00	6,529	6,719	-993
Next Future Investment inc (주5)	비상장	2021년 07월 02일	경영참가	3,414	-	-	-	-	3,414	-	-	-	3,414	4,118	-30
뉴앤뉴	비상장	2016.11.15	단순투자	7,000	-	20.41	2,961	-	-	-1,111	-	20.41	1,850	38,501	-2,138
제이앤에이치파워 사모투자 합자회사	비상장	2021년 10월 01일	금융투자	7,600	-	-	-	-	7,600	-	-	98.57	7,600	7,607	-104
K.T.M PTE. LTD.	비상장	2021년 12월 23일	싱가폴 바이오 및 화장품 유통업	881	-	-	-	-	881	-	-	100.00	881	877	-
합계					-	-	59,828	-	11,925	-7,823	-	-	63,930	-	-

## 【 전문가의 확인 】

### 1. 전문가의 확인

- 당사는 보고서 제출일 기준으로 해당사항 없습니다.

### 2. 전문가와의 이해관계

- 당사는 보고서 제출일 기준으로 해당사항 없습니다.